



Evalúa +

Recursos para la evaluación en intervenciones comunitarias

Jóvenes

Andalucía



Secretaría del Plan Nacional sobre el Sida

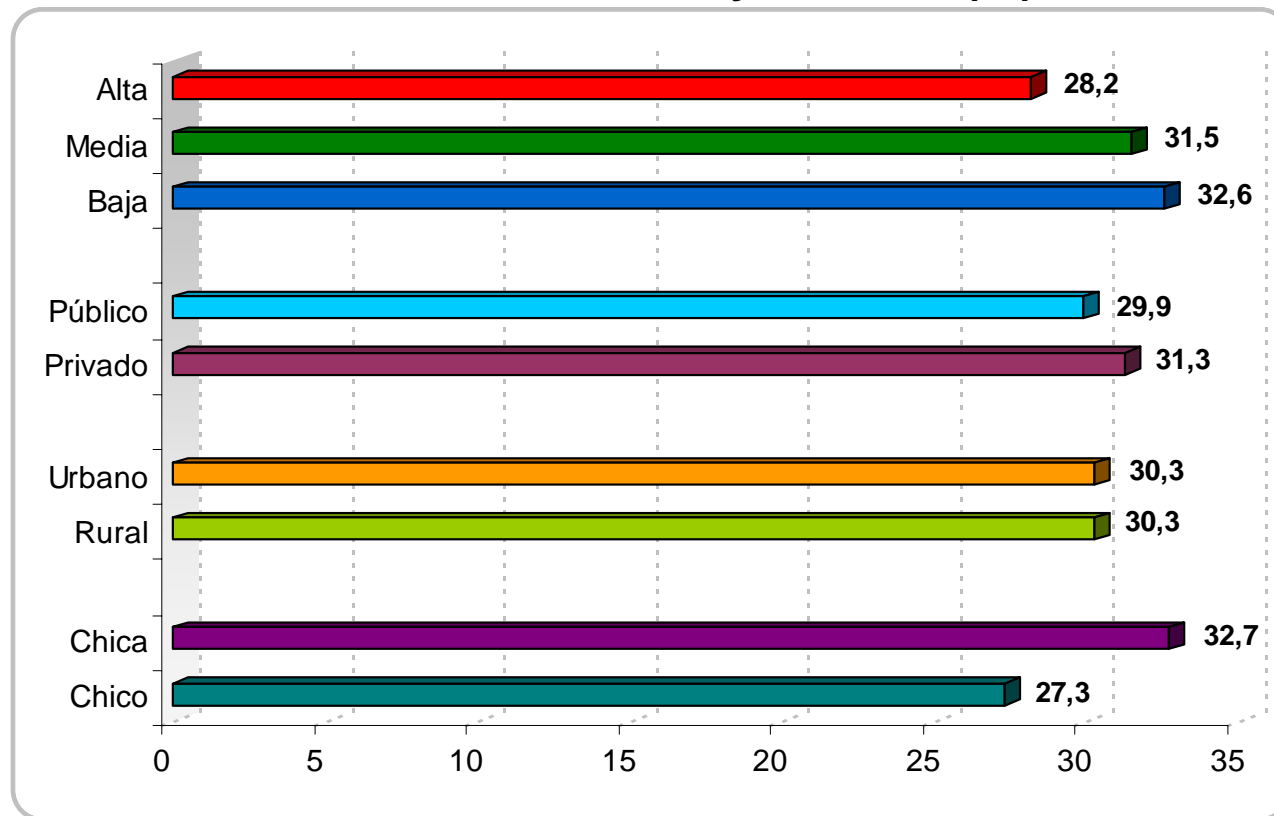
Introducción

Actualmente, en Andalucía se estima que viven 1.713.821 chicos y chicas entre 13 y 29 años según los datos publicados por el Instituto Nacional de Estadística (INE) el 1 de Octubre de 2011.

Según los datos publicados por ONUSIDA en 2009 la prevalencia de jóvenes por VIH a nivel global era del 0.6% en chicas y del 0.3% en chicos de entre 15 y 24 años.

Relaciones sexuales y prácticas sexuales

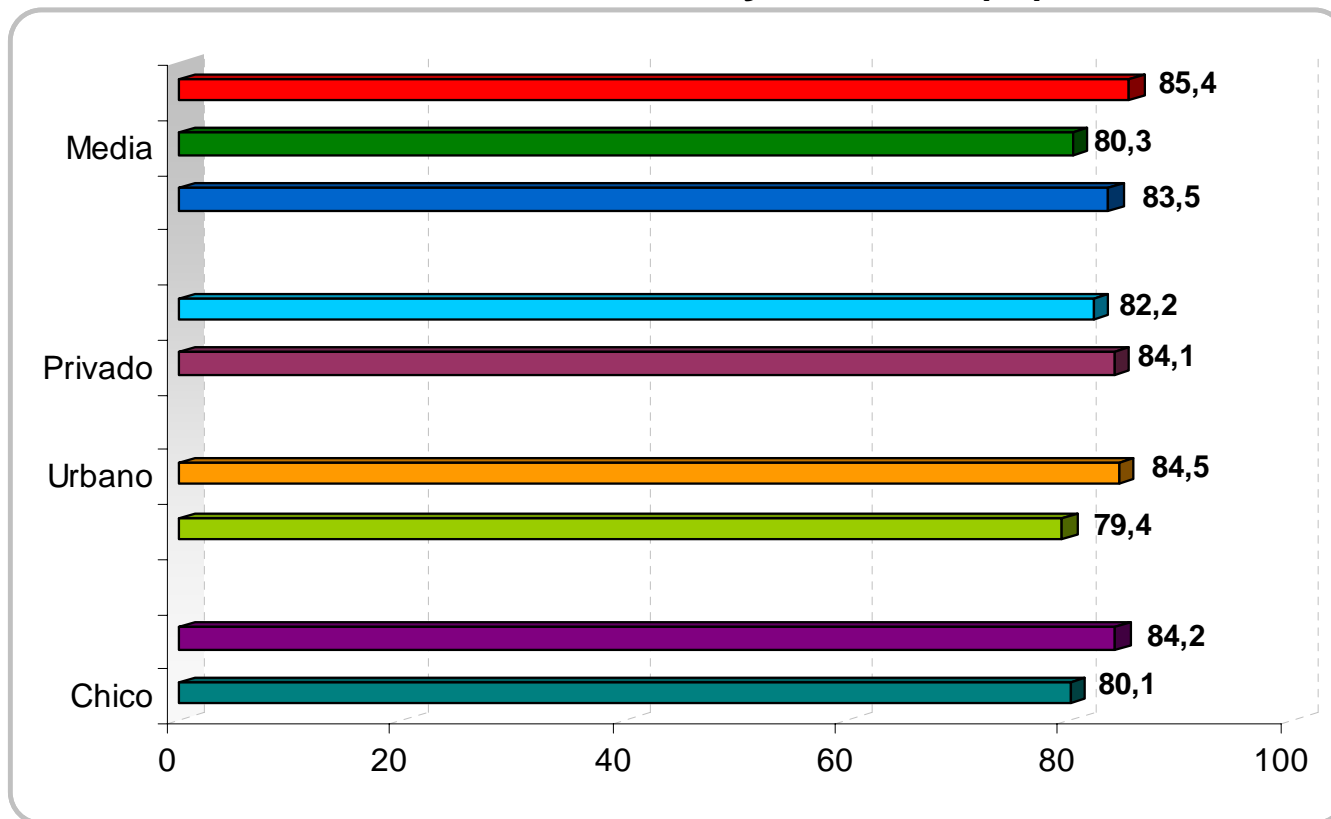
**Has mantenido relaciones sexuales que incluyen la penetración.
Jóvenes entre 11 y 17 años (%)**



Fuente: Gráfico de elaboración propia. Datos extraídos del estudio HBSC (2006)

Relaciones sexuales y prácticas sexuales II

**En la última relación sexual con penetración utilizaste el preservativo.
Jóvenes entre 11 y 17 años (%)**



Fuente: Gráfico de elaboración propia. Datos extraídos del estudio HBSC (2006)

Uso preservativo y métodos preventivos

“Desciende el uso del preservativo, que pasan este año de 27 a 25 millones”

Puedes consultar el enlace sobre el titular

Uso preservativo y métodos preventivos II

“Uso del preservativo masculino en las relaciones con coito vaginal de jóvenes españoles entre 14 y 24 años”

Puedes consultar el enlace sobre el titular

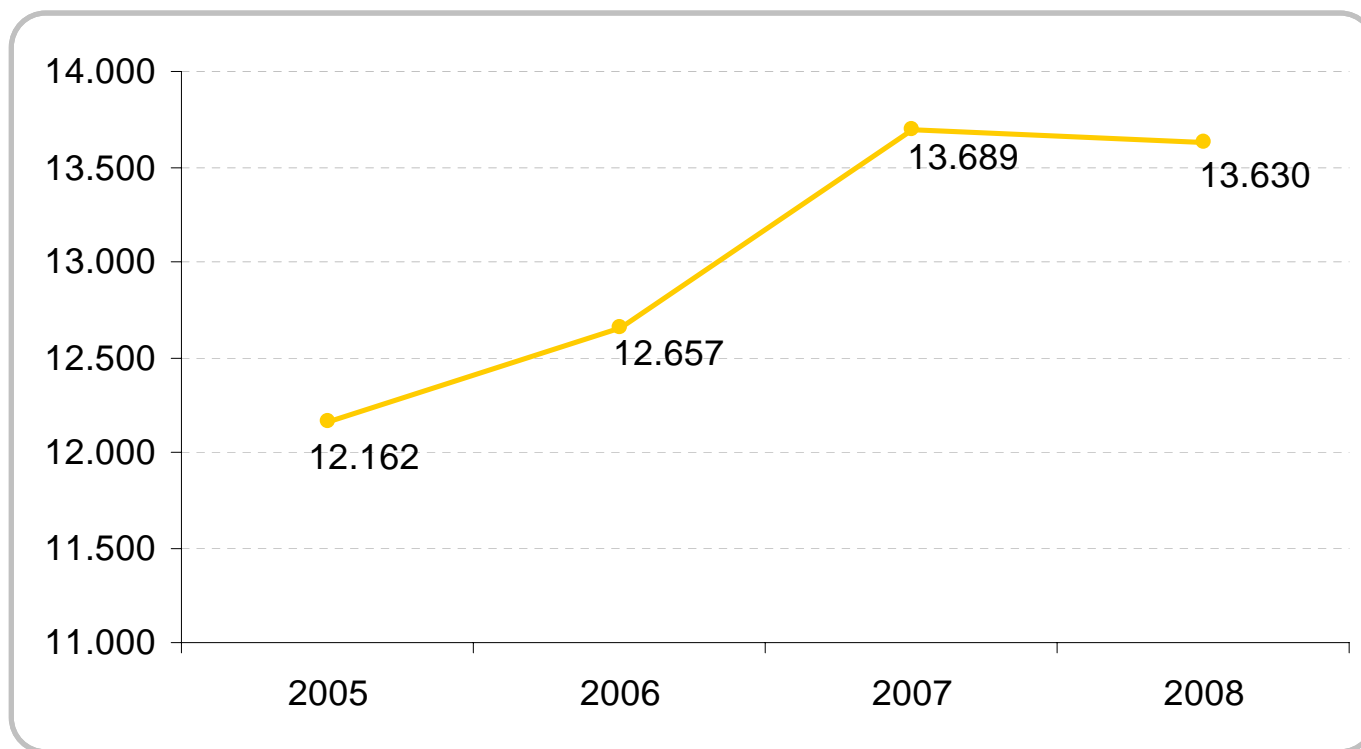
Uso alcohol y drogas recreativas

“Consumo sustancias y salud sexual”

Puedes consultar el enlace sobre el titular

Interrupción voluntaria del embarazo

Período 2005 – 2008 (N)



Fuente: Gráfico de elaboración propia. Datos extraídos del Instituto Nacional de Estadística

Píldora postcoital

“Más de 430.000 píldoras del día después no han evitado que se dupliquen los abortos”

Puedes consultar el enlace sobre el titular

+ Información

Para más información:

Puedes consultar el monográfico Jóvenes en Andalucía en el [siguiente enlace](#).