



Recursos para la evaluación en intervenciones comunitarias

Jóvenes

Aragón



Secretaría del Plan Nacional sobre el Sida

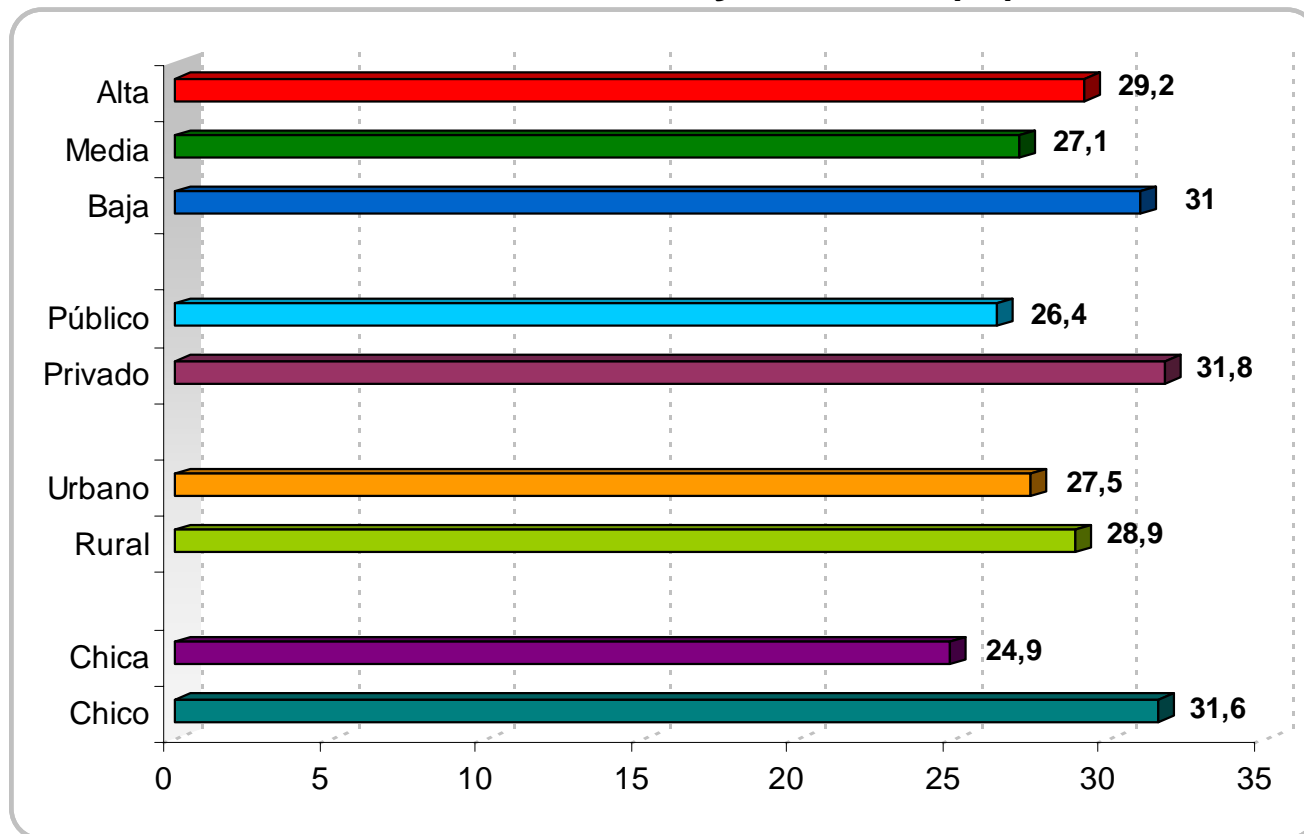
Introducción

Actualmente, se estima que en Aragón viven 227.818 chicos y chicas entre 13 y 29 años según los datos publicados por el Instituto Nacional de Estadística (INE) el 1 de Octubre de 2011.

Según los datos publicados por ONUSIDA en 2009 la prevalencia de jóvenes por VIH a nivel global era del 0.6% en chicas y del 0.3% en chicos de entre 15 y 24 años.

Relaciones sexuales y prácticas sexuales

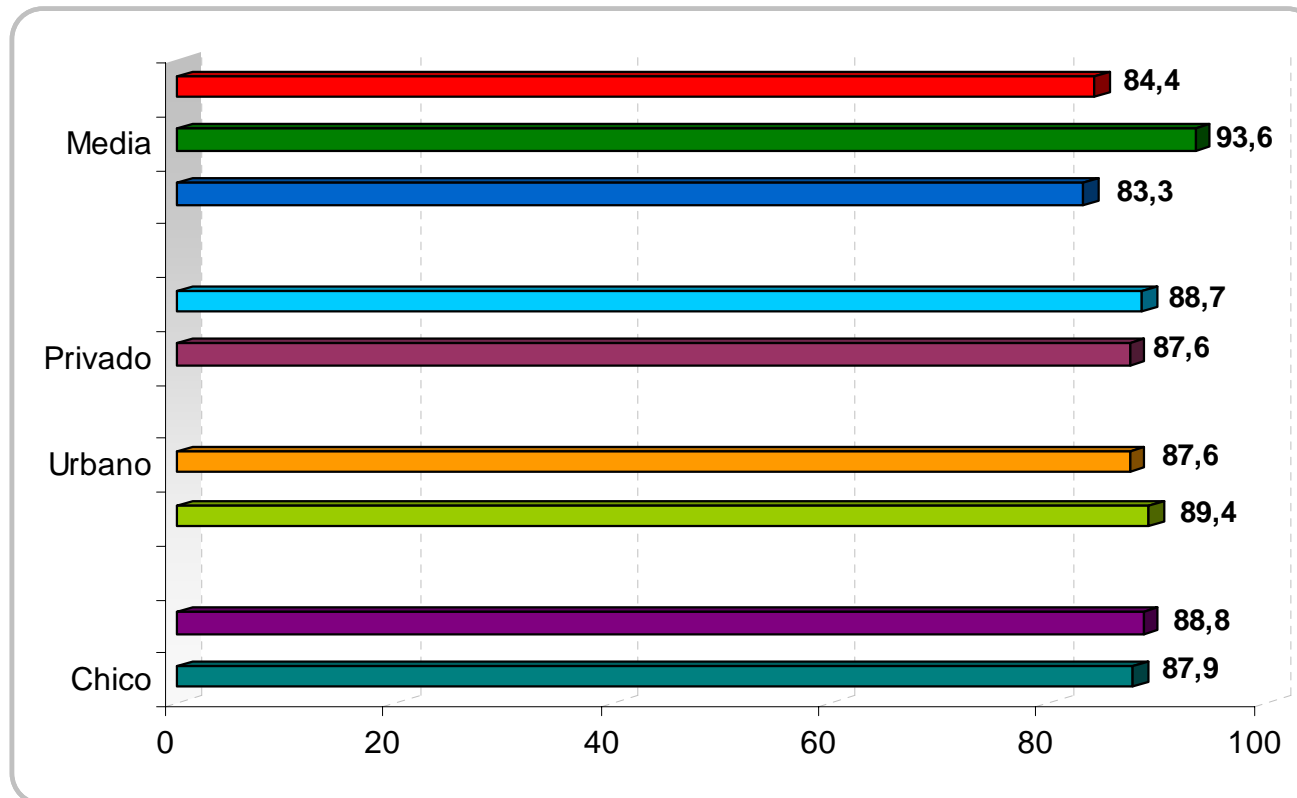
**Has mantenido relaciones sexuales que incluyen la penetración.
Jóvenes entre 11 y 17 años (%)**



Fuente: Gráfico de elaboración propia. Datos extraídos del estudio HBSC (2006)

Relaciones sexuales y prácticas sexuales II

**En la última relación sexual con penetración utilizaste el preservativo.
Jóvenes entre 11 y 17 años (%)**



Fuente: Gráfico de elaboración propia. Datos extraídos del estudio HBSC (2006)

Uso alcohol y drogas recreativas

“Consumo de sustancias y salud sexual”

Puedes consultar el enlace sobre el titular

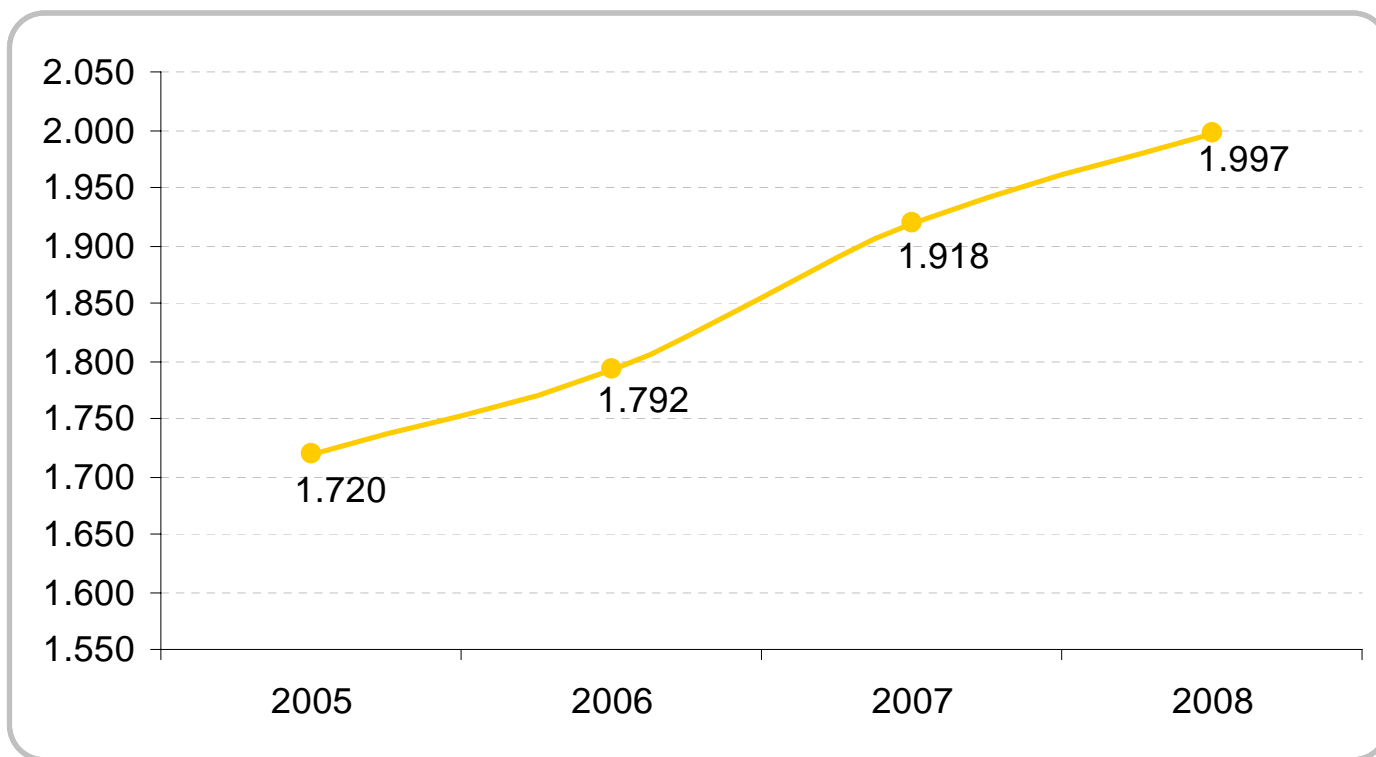
Tratamiento Postcoital

“Guía de prescripción de la píldora postcoital”

Puedes consultar el enlace sobre el titular

Interrupción voluntaria del embarazo

Período 2005 – 2008 (N)



Fuente: Gráfico de elaboración propia. Datos extraídos del Instituto Nacional de Estadística

Prueba del VIH

“Análisis sobre la información y las conductas de prevención en personas que se han realizado la prueba rápida en Zaragoza”

Puedes consultar el enlace sobre el titular

+ Información

Para más información:

Puedes consultar el monográfico Jóvenes en Aragón en el siguiente enlace.

<http://www.sidastudi.org/ca/evalua-catalogo>