



Recursos para la evaluación en intervenciones comunitarias

Jóvenes

Castilla y León



Secretaría del Plan Nacional sobre el Sida

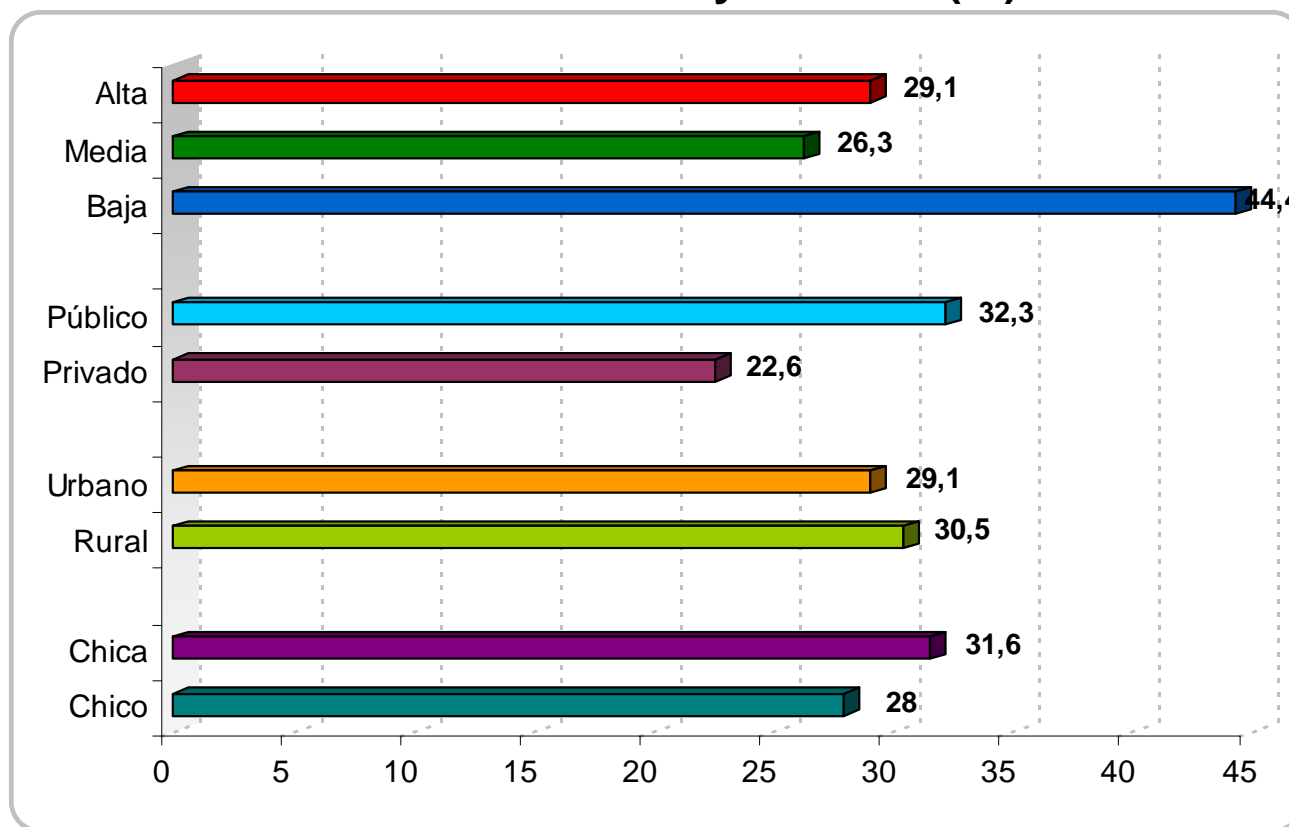
Introducción

Actualmente, se estima que en Castilla y León viven 413.330 chicos y chicas entre 13 y 29 años según los datos publicados por el Instituto Nacional de Estadística (INE) 1 de Octubre de 2011.

Según los datos publicados por ONUSIDA en 2009 la prevalencia de jóvenes por VIH a nivel global era del 0.6% en chicas y del 0.3% en chicos de entre 15 y 24 años.

Relaciones sexuales y prácticas sexuales

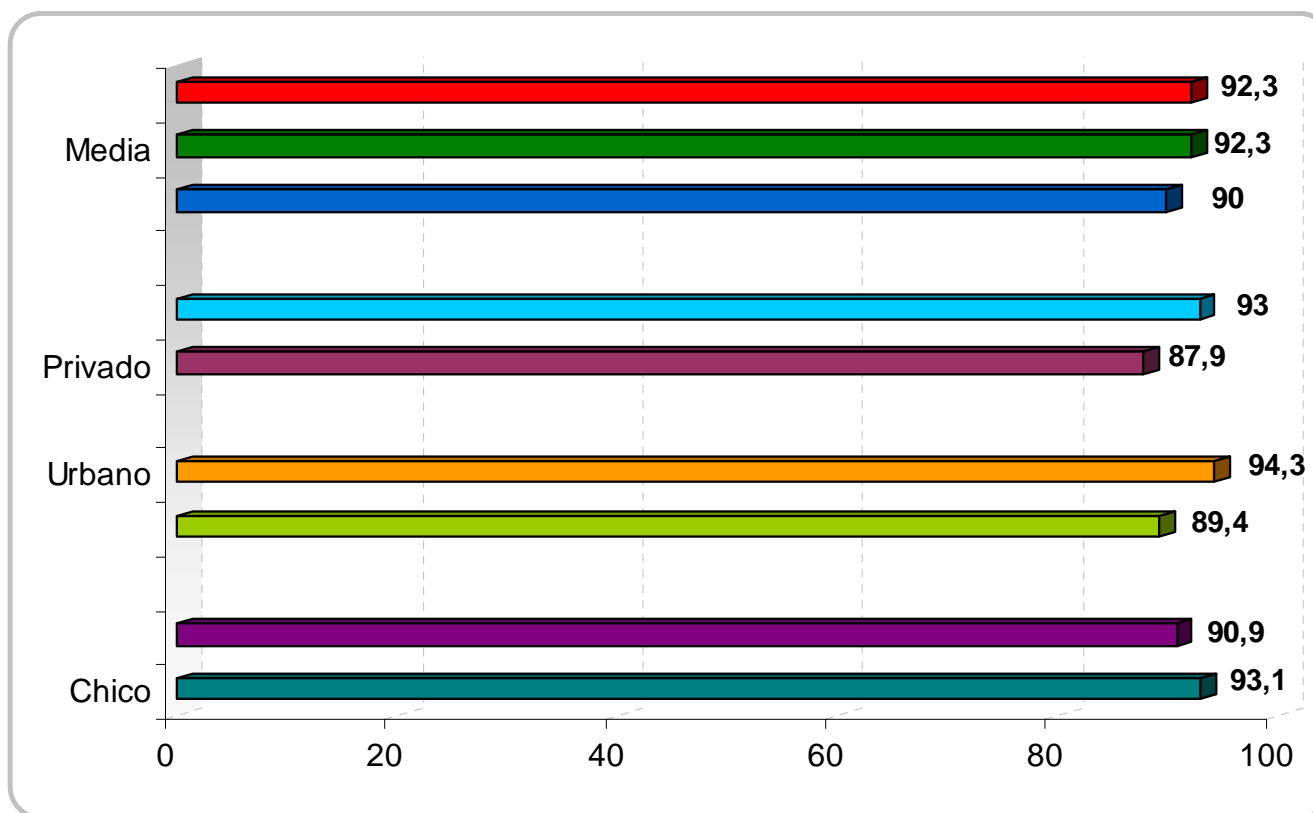
Has mantenido relaciones sexuales que incluyen la penetración.
Jóvenes entre 11 y 17 años (%)



Fuente: Gráfico de elaboración propia. Datos extraídos del estudio HBSC (2006)

Relaciones sexuales y prácticas sexuales II

En la última relación sexual con penetración utilizaste el preservativo.
Jóvenes entre 11 y 17 años (%)



Fuente: Gráfico de elaboración propia. Datos extraídos del estudio HBSC (2006)

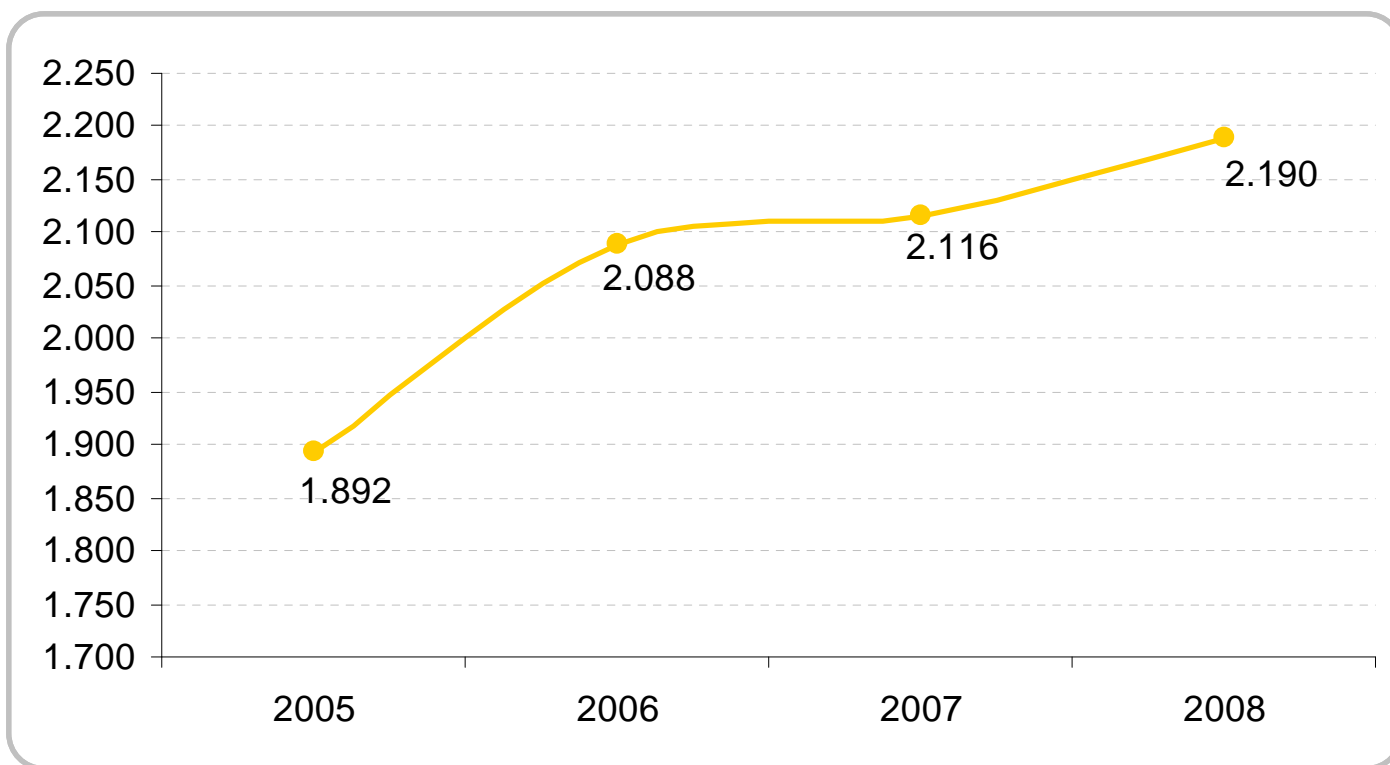
Uso alcohol y drogas recreativas

“Consumo de sustancias y salud sexual”

Puedes consultar el enlace sobre el titular

Interrupción voluntaria del embarazo

Período 2005 – 2008 (N)



Fuente: Gráfico de elaboración propia. Datos extraídos del Instituto Nacional de Estadística

+ Información

Para más información:

Puedes consultar el monográfico Jóvenes en Andalucía en el [siguiente enlace](#).