



# Evalúa +

Recursos para la evaluación en intervenciones comunitarias

Jóvenes

Cataluña



Secretaría del Plan Nacional sobre el Sida

# Introducción

Actualmente, se estima que en Cataluña viven 1.298.414 chicos y chicas entre 13 y 29 años según los datos publicados por el Instituto Nacional de Estadística (INE) el 1 de Octubre de 2011.

Según los datos publicados por ONUSIDA en 2009 la prevalencia de jóvenes por VIH a nivel global era del 0.6% en chicas y del 0.3% en chicos de entre 15 y 24 años.

# Número de Casos VIH

“VIH – DEVO”

**Puedes consultar el enlace sobre el titular**

# Información sobre ITS

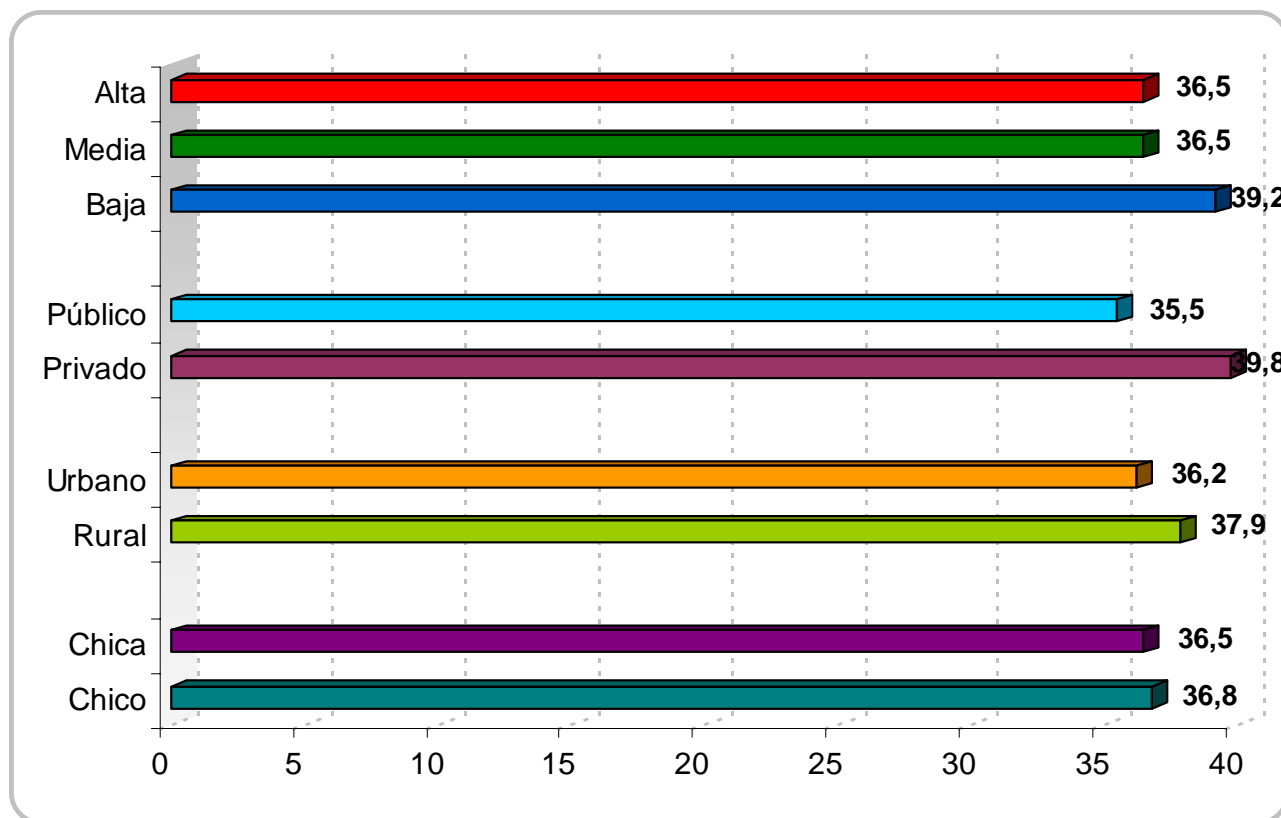
## Período 2005 – 2008 (N)

		<15 años	15 - 19 años	20 - 29 años
Clamidia	Hombre			6
	Mujer	1	8	35
Gonorrea	Hombre	1	14	123
	Mujer	1	6	22
H.simple	Hombre			5
	Mujer	1	9	29
T.pallidum	Hombre	1	1	17
	Mujer			9
T.vaginalis	Hombre			
	Mujer		3	38

Fuente: Gráfico de elaboración propia. Datos extraídos del SIVES 2010.

# Relaciones sexuales y prácticas sexuales

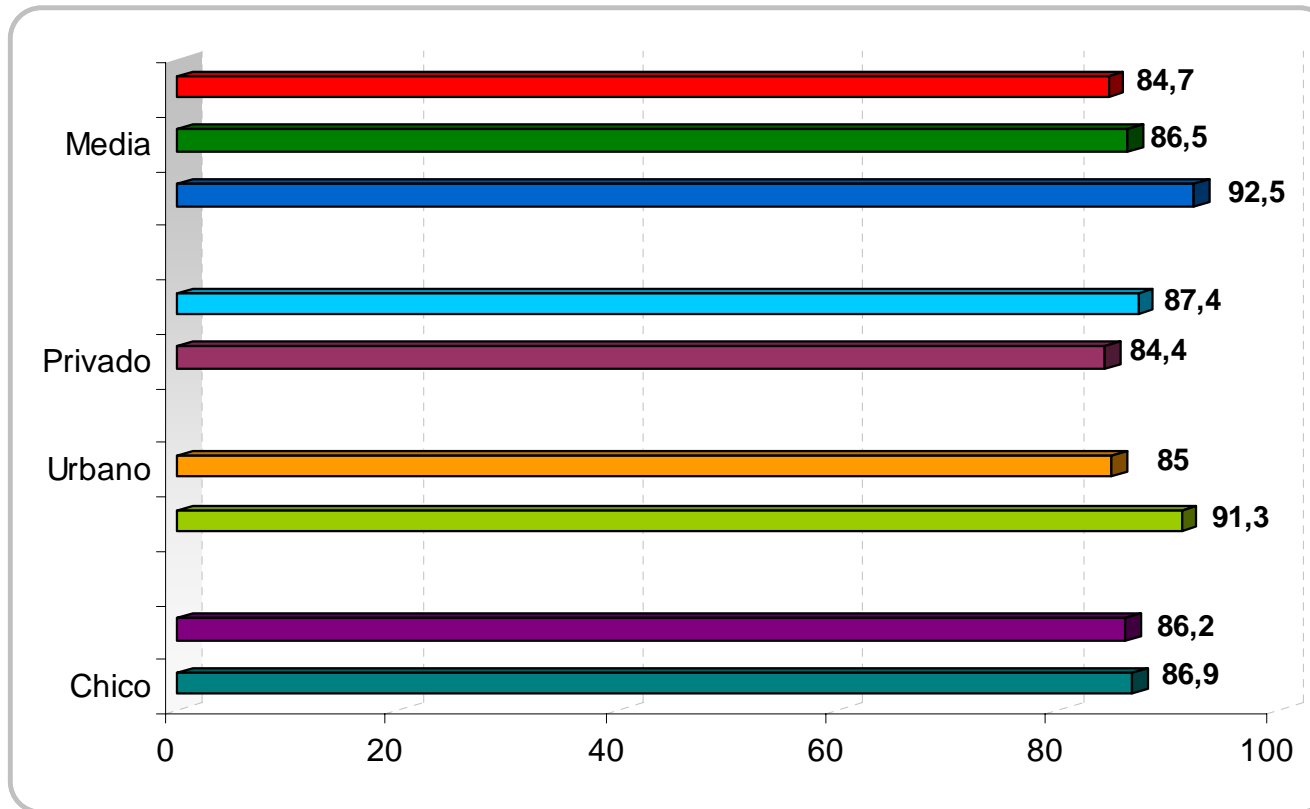
**Has mantenido relaciones sexuales que incluyen la penetración.  
Jóvenes entre 11 y 17 años (%)**



Fuente: Gráfico de elaboración propia. Datos extraídos del estudio HBSC (2006)

# Relaciones sexuales y prácticas sexuales II

**En la última relación sexual con penetración utilizaste el preservativo.  
Jóvenes entre 11 y 17 años (%)**



Fuente: Gráfico de elaboración propia. Datos extraídos del estudio HBSC (2006)

# Uso preservativo y métodos preventivos

“La salut dels joves a Catalunya. Un estudi exploratori.”

**Puedes consultar el enlace sobre el titular**

# Uso alcohol y drogas recreativas

“Consumo de sustancias y salud sexual”

“El 85% de los jóvenes que toma mucha cocaína y alcohol practica sexo de riesgo”

**Puedes consultar el enlace sobre el titular**



# Tratamiento Postcoital

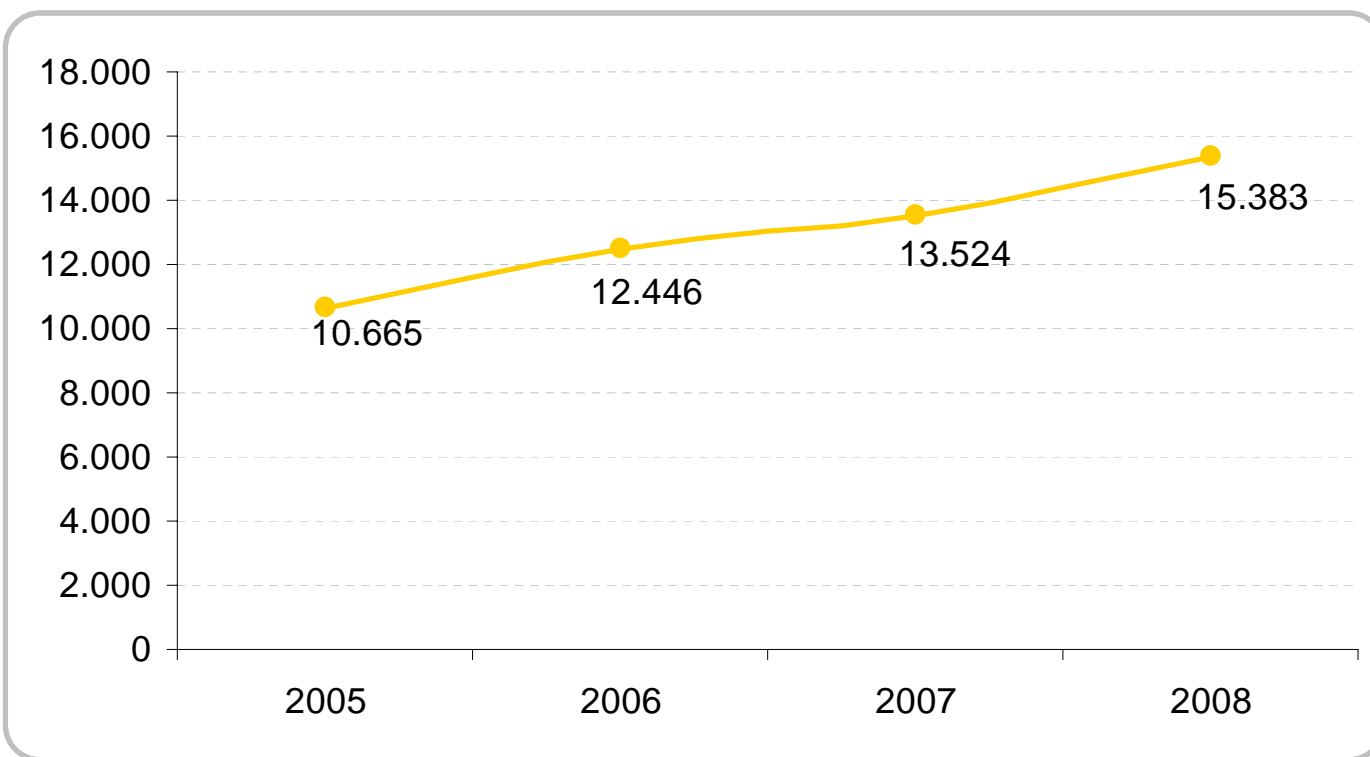
“Las menores de 19 años toman 1 de cada 3 píldoras postcoitales”

“Estudio descriptivo sobre el uso de la anticoncepción de emergencia en Cataluña”

**Puedes consultar el enlace sobre el titular**

# Interrupción voluntaria del embarazo

Período 2005 – 2008 (N)



Fuente: Gráfico de elaboración propia. Datos extraídos del Instituto Nacional de Estadística

# Interrupción voluntaria del embarazo II

“Los abortos entre adolescentes bajan por primera vez en 15 años”

“La interrupció voluntària de l'embaràs a Catalunya. 2010”

**Puedes consultar el enlace sobre el titular**

## + Información

Para más información:

Puedes consultar el monográfico Jóvenes en Cataluña en el siguiente enlace.

**<http://www.sidastudi.org/es/evalua-catalogo>**