

SIDA STUDI
DOCUMENTACIÓ + PREVENCIÓ

**PRINCIPALES DATOS DE LOS/AS
USUARIOS/AS DE LA WEB DE SIDA STUDI
Y DE LOS PERFILES DE LA ASOCIACIÓN
EN YOUTUBE Y FACEBOOK.**

Enero- junio 2013

Este documento recoge los siguientes datos:

- Visitas por ciudades españolas a la web de SIDA STUDI
- Visitas por países a la web de SIDA STUDI
- Usuarios/as de la página SIDA STUDI en Facebook
- Interacciones de la página SIDA STUDI en Facebook
- Datos del canal de SIDA STUDI en Youtube

Los datos de la web los proporcionan los servicios de Google Analytics mientras que los correspondientes a Facebook y Youtube los proporcionan los mismos servicios.

01/01/2013 - 30/06/2013

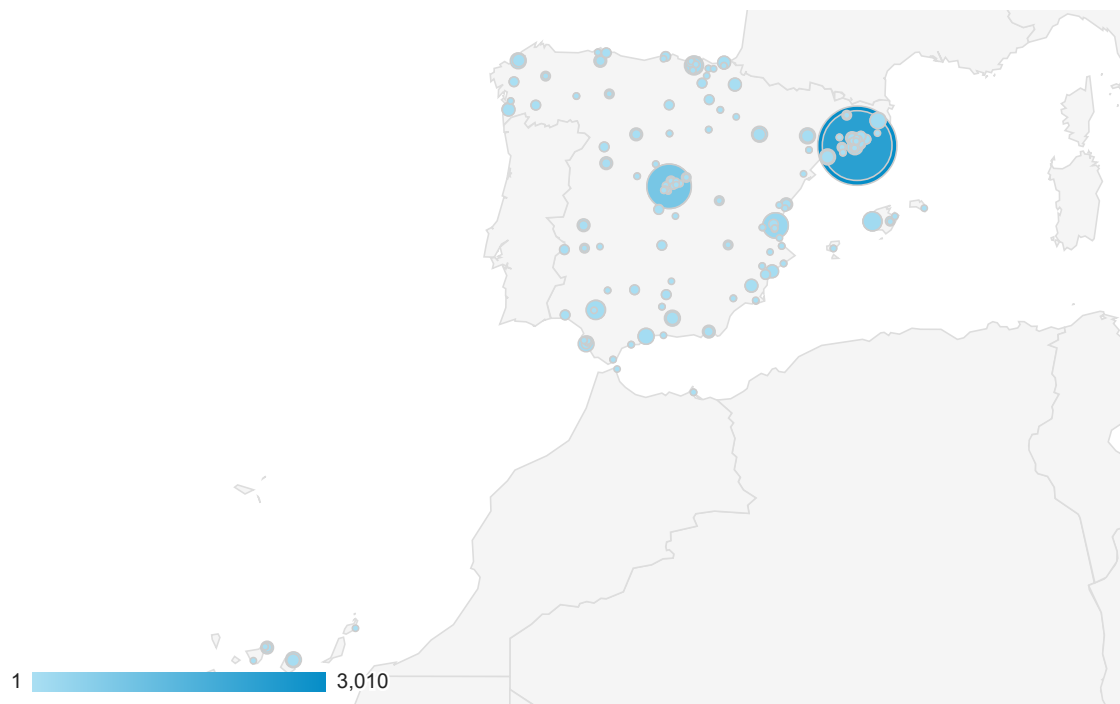
Ubicación

TODAS » PAÍS/TERRITORIO: Spain

 % de visitas: 44,99%

Gráfico de visitas por ubicación

Uso del sitio



Ciudad	Visitas	Páginas / Visita	Duración media de la visita	% de visitas nuevas	Porcentaje de rebote
	13.908 % del total: 44,99% (30.913)	3,37 Promedio del sitio: 2,49 (35,09%)	00:03:10 Promedio del sitio: 00:02:09 (47,94%)	69,45% Promedio del sitio: 81,70% (-14,99%)	40,12% Promedio del sitio: 40,68% (-1,38%)
1. Barcelona	5.341	4,51	00:04:38	52,84%	41,64%
2. Madrid	1.880	2,67	00:02:13	79,26%	36,97%
3. (not set)	647	2,86	00:03:03	63,52%	43,28%
4. Valencia	584	2,57	00:01:51	82,36%	38,18%
5. Palma de Mallorca	352	2,01	00:01:12	78,41%	48,01%
6. Seville	304	2,65	00:02:38	83,22%	32,57%
7. Bilbao	257	2,86	00:01:44	86,77%	34,24%
8. Girona	230	3,08	00:02:01	79,57%	47,39%
9. Malaga	218	2,46	00:02:18	83,49%	39,45%
10. Zaragoza	185	3,14	00:02:39	85,41%	29,73%
11. A Coruna	158	1,92	00:01:34	84,81%	30,38%
12. Las Palmas de Gran Canaria	154	2,18	00:01:16	87,66%	37,01%
13. Lleida	153	1,92	00:01:08	90,85%	50,98%
14. Tarragona	148	1,96	00:00:50	89,19%	54,05%
15. Alicante	141	3,35	00:01:47	70,92%	39,72%
16. Granada	136	2,40	00:01:50	85,00%	44,05%

16.	Granada	136	2,40	00:01:59	85,29%	44,85%
17.	Hospitalet de Llobregat	127	2,50	00:01:17	48,82%	62,20%
18.	Cadiz	117	4,20	00:15:51	30,77%	35,04%
19.	Murcia	115	2,19	00:02:05	85,22%	42,61%
20.	Vigo	100	1,93	00:01:20	86,00%	49,00%
21.	Donostia-San Sebastian	96	2,82	00:01:08	77,08%	30,21%
22.	Pamplona	90	1,96	00:01:02	83,33%	45,56%
23.	Santa Cruz de Tenerife	88	2,81	00:05:49	77,27%	31,82%
24.	Oviedo	86	2,51	00:02:12	84,88%	33,72%
25.	Salamanca	82	2,23	00:00:57	81,71%	37,80%
26.	Valladolid	82	2,51	00:02:35	85,37%	29,27%
27.	Badalona	81	5,99	00:03:55	72,84%	39,51%
28.	Sabadell	80	3,78	00:02:38	81,25%	47,50%
29.	Mataro	75	2,71	00:01:39	78,67%	38,67%
30.	Castellon de la Plana	75	1,85	00:00:40	80,00%	29,33%
31.	Terrassa	69	3,36	00:02:05	94,20%	40,58%
32.	Caceres	64	2,73	00:02:38	71,88%	17,19%
33.	Granollers	63	3,65	00:04:25	74,60%	34,92%
34.	Gijon	63	1,67	00:01:05	80,95%	42,86%
35.	Cordoba	60	3,27	00:01:50	88,33%	31,67%
36.	Jaen	59	1,73	00:00:33	89,83%	40,68%
37.	Almeria	57	2,63	00:03:03	91,23%	26,32%
38.	Toledo	57	3,42	00:01:40	87,72%	43,86%
39.	Vitoria	57	2,84	00:02:10	89,47%	33,33%
40.	Badajoz	54	3,65	00:02:38	75,93%	29,63%
41.	Santiago de Compostela	51	2,61	00:01:43	84,31%	33,33%
42.	Santander	47	2,81	00:03:05	93,62%	46,81%
43.	Huelva	40	1,75	00:01:55	92,50%	42,50%
44.	Elche	38	1,58	00:01:16	78,95%	42,11%
45.	Albacete	36	1,42	00:00:31	100,00%	61,11%
46.	Ourense	36	2,22	00:02:01	86,11%	47,22%
47.	Burgos	34	5,32	00:01:55	88,24%	26,47%
48.	Ciudad Real	31	2,52	00:01:46	90,32%	38,71%
49.	Corrales del Vino	30	2,73	00:01:20	53,33%	53,33%
50.	Leon	28	2,07	00:01:40	89,29%	46,43%
51.	Merida	28	2,36	00:00:55	75,00%	28,57%
52.	Lugo	28	1,43	00:00:26	89,29%	25,00%
53.	Vilafranca del Penedes	26	3,19	00:03:40	80,77%	46,15%
54.	Logrono	26	8,19	00:06:03	84,62%	26,92%
55.	Sant Cugat del Valles	23	2,13	00:03:22	47,83%	47,83%
56.	Paterna	23	1,83	00:02:36	86,96%	43,48%

57.	El Prat de Llobregat	22	2,27	00:01:35	72,73%	54,55%
58.	Alcobendas	22	1,91	00:01:04	90,91%	45,45%
59.	Cartagena	22	2,14	00:01:35	90,91%	22,73%
60.	Guadalajara	21	2,76	00:02:45	90,48%	33,33%
61.	Manacor	21	2,57	00:01:31	90,48%	61,90%
62.	Las Arenas	19	1,79	00:00:33	100,00%	21,05%
63.	Elda	18	1,39	00:00:21	100,00%	22,22%
64.	Berga	18	2,56	00:01:41	94,44%	38,89%
65.	El Puerto de Santa Maria	18	1,94	00:00:33	94,44%	33,33%
66.	Eibar	18	2,83	00:01:40	83,33%	27,78%
67.	Cuenca	17	2,12	00:00:38	88,24%	47,06%
68.	Getafe	17	1,82	00:00:36	88,24%	41,18%
69.	Ripollet	15	2,80	00:02:22	86,67%	20,00%
70.	Mostoles	14	2,00	00:02:32	85,71%	64,29%
71.	Igualada	13	3,85	00:02:16	92,31%	38,46%
72.	Vilanova i la Geltru	13	3,54	00:01:09	84,62%	53,85%
73.	Algeciras	13	4,77	00:01:06	84,62%	46,15%
74.	Alcala de Henares	13	1,38	00:01:19	84,62%	53,85%
75.	Pozuelo	13	2,69	00:01:16	100,00%	30,77%
76.	San Cristobal de La Laguna	13	2,31	00:02:28	61,54%	30,77%
77.	Gandia	13	2,23	00:00:56	92,31%	30,77%
78.	Marbella	12	1,08	00:00:00	75,00%	83,33%
79.	Pontevedra	12	2,58	00:04:42	100,00%	33,33%
80.	Aviles	12	2,08	00:03:32	83,33%	8,33%
81.	Lorca	11	4,00	00:01:04	100,00%	45,45%
82.	La Palma d'Ebre	10	3,90	00:02:14	90,00%	20,00%
83.	Urniet	10	2,30	00:00:15	100,00%	40,00%
84.	Coslada	9	1,00	00:00:00	100,00%	66,67%
85.	Leganes	9	5,22	00:02:42	66,67%	22,22%
86.	Segovia	9	1,33	00:00:17	88,89%	11,11%
87.	Agullent	9	1,56	00:00:21	88,89%	33,33%
88.	Mollet del Valles	8	3,38	00:05:51	75,00%	50,00%
89.	Avila	8	1,38	00:00:28	100,00%	25,00%
90.	Soria	8	6,25	00:05:23	87,50%	0,00%
91.	Catarroja	8	1,62	00:00:53	50,00%	62,50%
92.	Cullera	8	3,00	00:01:04	100,00%	37,50%
93.	Santa Barbara	7	7,71	00:07:51	57,14%	28,57%
94.	Playas del Chorrillo	5	1,80	00:00:27	80,00%	40,00%
95.	Ponferrada	5	1,40	00:00:33	100,00%	60,00%
96.	Arnedo	5	2,20	00:01:49	80,00%	60,00%

97.	Ibiza	5	1,60	00:03:35	60,00%	40,00%
98.	Camargo	5	1,00	00:00:09	100,00%	40,00%
99.	Eskoriatza	5	2,00	00:06:32	80,00%	0,00%
100.	Bunol	5	2,00	00:01:50	20,00%	40,00%
101.	Benidorm	4	4,00	00:18:46	100,00%	25,00%
102.	Constantina	4	2,00	00:00:09	75,00%	50,00%
103.	Algorta	4	1,00	00:00:04	100,00%	75,00%
104.	Aranda de Duero	4	4,25	00:04:38	75,00%	50,00%
105.	Don Benito	4	1,25	00:01:32	100,00%	25,00%
106.	Alcala la Real	3	1,33	00:00:03	100,00%	0,00%
107.	Tomares	3	1,33	00:00:08	100,00%	33,33%
108.	Alcorcon	3	1,33	00:00:52	66,67%	33,33%
109.	Tembleque	3	3,00	00:01:01	33,33%	66,67%
110.	Beniparrell	3	2,67	00:00:32	100,00%	0,00%
111.	Castellbisbal	2	3,00	00:00:13	100,00%	0,00%
112.	Laudio	2	1,00	00:00:00	100,00%	50,00%
113.	Rota	2	1,00	00:00:13	100,00%	50,00%
114.	Melilla	2	1,50	00:00:04	100,00%	50,00%
115.	Burriana	2	1,00	00:00:00	100,00%	100,00%
116.	Onda	2	1,00	00:00:00	100,00%	50,00%
117.	Linares	1	1,00	00:00:00	100,00%	100,00%
118.	Polinya	1	1,00	00:00:00	100,00%	100,00%
119.	Rubi	1	5,00	00:01:34	100,00%	0,00%
120.	Ceuta	1	1,00	00:00:17	100,00%	0,00%
121.	Arona	1	5,00	00:02:51	100,00%	0,00%
122.	Costa Teguisse	1	1,00	00:00:00	100,00%	100,00%
123.	Ajalvir	1	1,00	00:00:21	100,00%	0,00%
124.	Torrejon de Ardoz	1	4,00	00:09:01	100,00%	0,00%
125.	Tudela	1	3,00	00:00:15	100,00%	0,00%
126.	Arta	1	1,00	00:00:00	100,00%	100,00%
127.	Mahon	1	1,00	00:00:00	100,00%	100,00%
128.	Azkoitia	1	1,00	00:00:00	100,00%	0,00%
129.	Zamudio	1	6,00	00:02:50	100,00%	0,00%

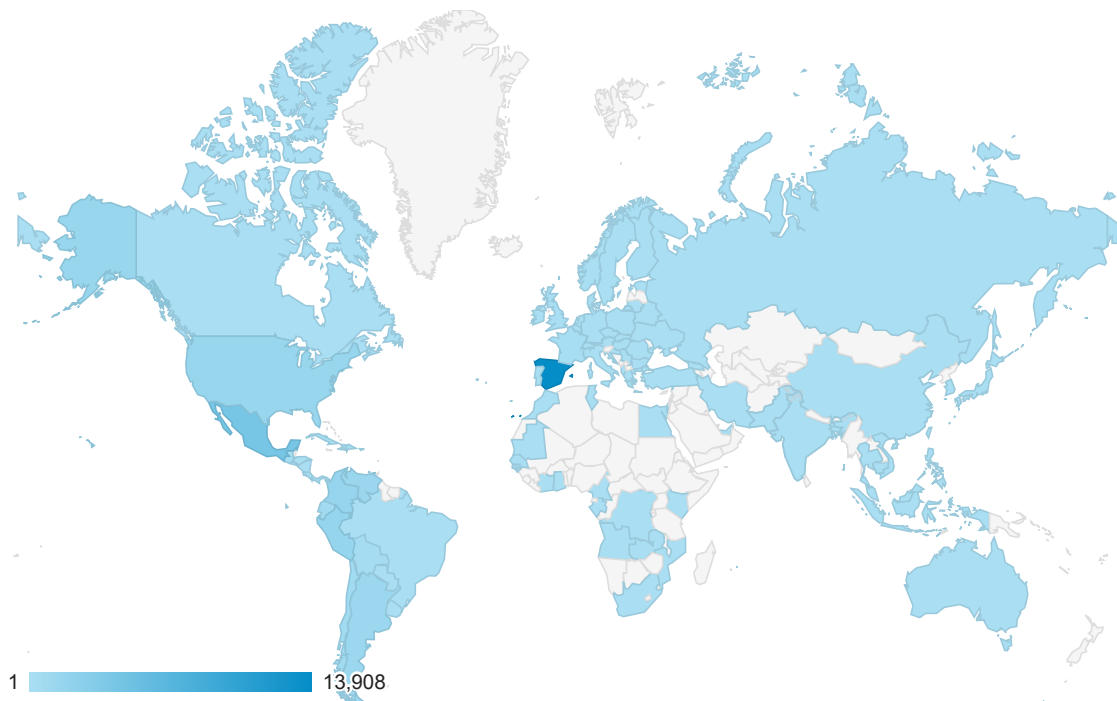
01/01/2013 - 30/06/2013

Ubicación

 % de visitas: 100,00%

Gráfico de visitas por ubicación

Uso del sitio



Pais/territorio	Visitas	Páginas / Visita	Duración media de la visita	% de visitas nuevas	Porcentaje de rebote
	30.913 % del total: 100,00% (30.913)	2,49 Promedio del sitio: 2,49 (0,00%)	00:02:09 Promedio del sitio: 00:02:09 (0,00%)	81,77% Promedio del sitio: 81,70% (0,10%)	40,68% Promedio del sitio: 40,68% (0,00%)
1. Spain	13.908	3,37	00:03:10	69,45%	40,12%
2. Mexico	4.262	1,78	00:01:22	89,09%	41,44%
3. Peru	1.656	1,92	00:01:28	92,09%	34,36%
4. Colombia	1.622	1,77	00:01:30	93,34%	38,41%
5. United States	1.549	1,11	00:00:19	97,87%	58,62%
6. Venezuela	1.368	1,86	00:01:01	92,40%	41,23%
7. Argentina	1.235	2,02	00:01:35	90,85%	38,38%
8. Chile	761	1,80	00:01:46	92,12%	36,79%
9. Ecuador	637	1,64	00:01:07	92,94%	44,58%
10. (not set)	595	1,77	00:01:27	90,76%	46,89%
11. Bolivia	459	1,90	00:01:52	91,07%	37,47%
12. Guatemala	414	2,08	00:01:23	90,58%	39,61%
13. El Salvador	293	1,92	00:01:06	94,88%	40,27%
14. Dominican Republic	255	1,62	00:01:31	91,76%	36,47%
15. Costa Rica	163	2,07	00:01:57	92,64%	29,45%
16. France	159	1,97	00:01:10	92,45%	30,19%

Rank	Country	Count	Percentage	Time	Score	Percentage
17.	Panama	136	1,54	00:00:53	93,38%	37,50%
18.	Puerto Rico	128	2,03	00:01:31	92,97%	28,91%
19.	United Kingdom	121	1,93	00:00:46	90,91%	38,02%
20.	Honduras	113	1,73	00:00:50	92,04%	38,05%
21.	Uruguay	110	2,01	00:01:25	96,36%	39,09%
22.	Paraguay	109	1,57	00:00:48	91,74%	47,71%
23.	Germany	108	2,01	00:01:02	97,22%	25,93%
24.	Nicaragua	107	1,96	00:01:48	93,46%	39,25%
25.	Brazil	89	2,40	00:01:50	91,01%	32,58%
26.	Canada	89	1,83	00:01:14	89,89%	43,82%
27.	Portugal	47	2,98	00:03:14	82,98%	40,43%
28.	Cuba	44	2,43	00:03:10	93,18%	22,73%
29.	Italy	41	2,37	00:01:52	78,05%	31,71%
30.	Japan	36	0,81	00:00:02	100,00%	75,00%
31.	Switzerland	31	2,65	00:01:06	90,32%	48,39%
32.	Andorra	23	2,57	00:02:47	69,57%	39,13%
33.	Belgium	21	1,95	00:01:06	95,24%	28,57%
34.	Netherlands	18	1,83	00:00:20	94,44%	27,78%
35.	Morocco	16	2,75	00:03:11	75,00%	37,50%
36.	Russia	11	1,36	00:00:12	81,82%	63,64%
37.	Austria	10	2,20	00:00:23	80,00%	40,00%
38.	Australia	10	2,10	00:02:46	100,00%	40,00%
39.	Poland	10	1,50	00:00:18	100,00%	20,00%
40.	Sweden	10	2,70	00:01:00	100,00%	50,00%
41.	South Korea	9	1,11	00:00:12	44,44%	66,67%
42.	India	8	1,50	00:03:15	100,00%	37,50%
43.	Ireland	7	2,00	00:00:27	100,00%	42,86%
44.	Bangladesh	5	1,00	00:07:08	60,00%	20,00%
45.	Hungary	5	1,60	00:00:12	100,00%	0,00%
46.	Romania	5	1,00	00:00:00	80,00%	0,00%
47.	Ukraine	5	1,20	00:00:03	100,00%	20,00%
48.	Angola	4	2,25	00:02:25	100,00%	25,00%
49.	China	4	1,00	00:00:00	75,00%	100,00%
50.	Czech Republic	4	2,50	00:00:48	75,00%	75,00%
51.	Greece	4	1,50	00:00:17	100,00%	25,00%
52.	Norway	4	1,25	00:00:05	100,00%	25,00%
53.	Philippines	4	1,25	00:00:05	100,00%	75,00%
54.	South Africa	4	1,50	00:00:18	100,00%	50,00%
55.	Bahrain	3	3,67	00:01:40	33,33%	0,00%
56.	Indonesia	3	1,00	00:00:05	100,00%	33,33%

57.	Israel	3	1,00	00:00:00	66,67%	66,67%
58.	Bulgaria	2	1,00	00:00:00	100,00%	100,00%
59.	Denmark	2	1,00	00:00:00	100,00%	100,00%
60.	Estonia	2	1,50	00:01:08	100,00%	50,00%
61.	Finland	2	1,00	00:00:00	100,00%	50,00%
62.	Guinea-Bissau	2	1,50	00:00:45	100,00%	50,00%
63.	Kenya	2	2,00	00:00:38	100,00%	0,00%
64.	Malta	2	1,00	00:00:00	100,00%	100,00%
65.	Pakistan	2	1,00	00:00:00	100,00%	50,00%
66.	Serbia	2	1,00	00:00:00	100,00%	100,00%
67.	Singapore	2	6,00	00:03:31	100,00%	50,00%
68.	Slovakia	2	1,00	00:00:06	100,00%	0,00%
69.	Thailand	2	2,00	00:00:55	100,00%	0,00%
70.	Taiwan	2	1,00	00:00:00	100,00%	50,00%
71.	Vietnam	2	2,00	00:01:50	100,00%	50,00%
72.	United Arab Emirates	1	1,00	00:00:00	100,00%	100,00%
73.	Albania	1	1,00	00:00:00	100,00%	0,00%
74.	Belarus	1	3,00	00:01:37	100,00%	0,00%
75.	Congo [DRC]	1	1,00	00:00:00	100,00%	0,00%
76.	Côte d'Ivoire	1	1,00	00:00:00	100,00%	100,00%
77.	Cameroon	1	1,00	00:00:00	100,00%	100,00%
78.	Egypt	1	1,00	00:00:00	100,00%	100,00%
79.	Gabon	1	1,00	00:00:00	100,00%	0,00%
80.	Georgia	1	1,00	00:00:00	100,00%	0,00%
81.	French Guiana	1	2,00	00:00:10	100,00%	0,00%
82.	Ghana	1	1,00	00:00:00	100,00%	100,00%
83.	Gibraltar	1	1,00	00:00:00	100,00%	100,00%
84.	Gambia	1	1,00	00:00:00	100,00%	100,00%
85.	Croatia	1	1,00	00:00:00	100,00%	100,00%
86.	Haiti	1	1,00	00:00:00	100,00%	100,00%
87.	Iran	1	1,00	00:00:00	100,00%	100,00%
88.	Cambodia	1	1,00	00:00:00	100,00%	100,00%
89.	Saint Kitts and Nevis	1	1,00	00:00:00	100,00%	100,00%
90.	Cayman Islands	1	1,00	00:00:00	100,00%	0,00%
91.	Lithuania	1	2,00	00:00:30	100,00%	0,00%
92.	Luxembourg	1	1,00	00:00:00	100,00%	100,00%
93.	Mauritania	1	5,00	00:14:09	100,00%	0,00%
94.	Mauritius	1	1,00	00:00:00	100,00%	100,00%
95.	Malaysia	1	1,00	00:00:00	100,00%	100,00%
96.	Mozambique	1	1,00	00:00:01	100,00%	0,00%
97.	Senegal	1	1,00	00:00:00	100,00%	100,00%

98.	Tunisia	1	1,00	00:00:43	100,00%	0,00%
99.	Turkey	1	1,00	00:00:00	100,00%	0,00%
100.	Saint Vincent and the Grenadines	1	1,00	00:00:00	100,00%	0,00%
101.	Zambia	1	1,00	00:00:00	100,00%	100,00%

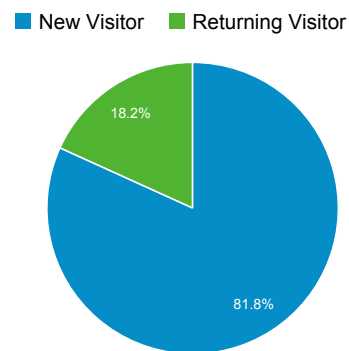
Visión general de público

● % de visitas: 100,00%

Visión general



25.618 usuarios han visitado este sitio.



Idioma	Visitas	% Visitas
1. es	15.570	50,37%
2. es-es	7.808	25,26%
3. en-us	2.546	8,24%
4. ca	1.701	5,50%
5. es-419	844	2,73%
6. en	829	2,68%
7. es-mx	330	1,07%
8. es-us	193	0,62%
9. fr	160	0,52%
10. es-ar	153	0,49%

[ver todo el informe](#)

Anàlisi > SIDA STUDI > USUARIS > FACEBOOK

1er trimestre 2013

Descripción **Me gusta** Alcance Personas que están hablando de esto

01/01/2013 - 31/03/2013

Exportar datos

Personas a las que les gusta tu página (datos demográficos y de ubicación)

Ver "Me gusta"

Sexo y edad²

	13-17	18-24	25-34	35-44	45-54	55-64	65+
Mujeres 49,6%	1,8%	7,9%	18,4%	12,4%	7,2%	1%	0,9%
Hombres 46%	0,9%	7,3%	12,7%	14,8%	7,1%	2,2%	1%

Países²

698 España
61 México
46 Argentina
26 Venezuela
18 Perú
17 Estados Unidos de América
15 Chile

Ciudades²

310 Barcelona, Cataluña
61 Madrid
24 México, D. F., México
22 Buenos Aires, Argentina
15 Lima, Perú
13 Valencia, Comunidad Valenciana
11 París, Francia

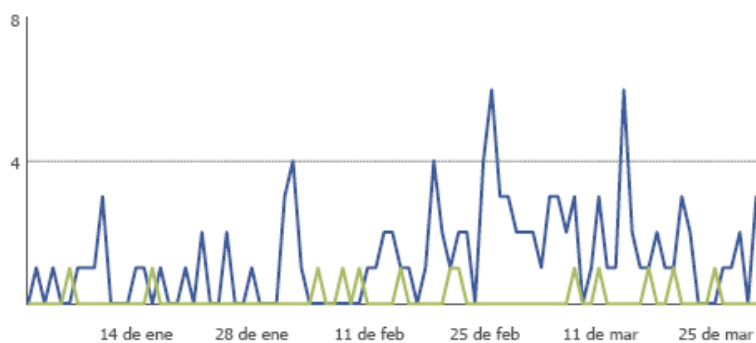
Idiomas²

426 Español
301 Español (España)
169 Catalán
42 Inglés (EE.UU.)
18 Francés (Francia)
14 Inglés (Reino Unido)
4 Italiano

Mostrar todas ▼

Procedencia de los "Me gusta"

Nuevos "Me gusta"? Ya no me gusta?



Origen de los "Me gusta"²

35 En la página²
25 Explorador de páginas²
10 Recomendaciones de Facebook²
10 Biografía²
10 Móvil²
9 Al pasar el puntero por encima²
1 Resultados de la búsqueda²

Anàlisi > SIDA STUDI > USUARIS > FACEBOOK

2n trimestre 2013

Descripción **Me gusta** Alcance Personas que están hablando de esto

01/04/2013 - 30/06/2013

Exportar datos

Personas a las que les gusta tu página (datos demográficos y de ubicación)

Ver "Me gusta"

Sexo y edad[?]

		1,4%	7,3%	18,5%	12,3%	7,2%	1,5%	0,8%
		13-17	18-24	25-34	35-44	45-54	55-64	65+
Mujeres	49,1%							
Hombres	46,7%	0,6%	7,8%	12,7%	14,6%	7,4%	2,2%	1,3%

Países[?]

- 746 España
- 73 México
- 53 Argentina
- 27 Venezuela
- 22 Perú
- 21 Estados Unidos de América
- 19 Francia

Ciudades[?]

- 316 Barcelona, Cataluña
- 68 Madrid
- 26 México, D. F., México
- 24 Buenos Aires, Argentina
- 19 Lima, Perú
- 16 Palma de Mallorca
- 14 Valencia, Comunidad Valenciana

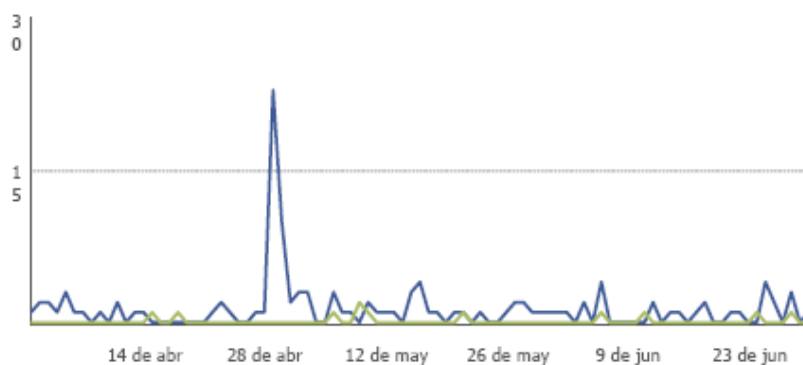
Idiomas[?]

- 472 Español
- 321 Español (España)
- 175 Catalán
- 43 Inglés (EE.UU.)
- 23 Francés (Francia)
- 21 Inglés (Reino Unido)
- 5 Italiano

Mostrar todas ▾

Procedencia de los "Me gusta"

Nuevos "Me gusta"[?] Ya no me gusta[?]



Origen de los "Me gusta"[?]

- 72 En la página[?]
- 14 Biografía[?]
- 9 Recomendaciones de Facebook[?]
- 8 Al pasar el puntero por encima[?]
- 4 Personas que han hecho clic en "Me gusta" en otra página[?]
- 4 Móvil[?]
- 2 Resultados de la búsqueda[?]

Mostrar todas ▾



SIDA STUDI

CANAL YOUTUBE

01/01/2013 – 30/06/2013

Reproducciones 3.281

Estimación de minutos vistos 6.783

Suscriptores 5

LOS 10 VIDEOS PRINCIPALES

Video reproducciones

Una historia, 4 finales (nueva edición mejorada)	1.349
Una historia, 4 finales	965
Cómo usar el preservativo	288
Comprar, llevar y proponer el preservativo	258
Esperando el resultado del test del sida	110
1 història, 4 finals (edició millorada)	91
Educa+: hablemos de sexualidad	81
Aceptando a las personas seropositivas	80
Una historia, quatre finals	32
SIDA STUDI: conócenos	14