

2017

ESTUDIO SOBRE LA UTILIZACIÓN DEL PRESERVATIVO  
ENTRE LA JUVENTUD DE BILBAO  
BILBAO-GAZTERIAKO PRESERBATIBOAREN ERABILERARI  
BURUZKO IKERKETA

asociación tecuatro



25  
Zurakin  
a tu lado

## INTRODUCCIÓN / AURKEZPENA



### INTRODUCCIÓN / AURKEZPENA

El presente informe forma parte de un estudio iniciado en 2010 que nació con vocación de continuidad para acercarse a las personas jóvenes del País Vasco con el objetivo de fomentar el uso del preservativo.

## OBJETIVO / HELBURUA



### OBJETIVO / HELBURUA

El estudio pretende acercarse a las prácticas sexuales de las personas jóvenes en Bilbao, centrándose, principalmente, en el uso del preservativo y las razones personales, contextuales, culturales y sociales que pueden condicionar su utilización.

## METODOLOGÍA / METODOLOGIA



### METODOLOGÍA / METODOLOGIA

Cuestionario suministrado por personal de T4 durante las Fiestas de Bilbao (entre los días 20 y 26 de agosto de 2017) a jóvenes entre 15 y 20 años obteniéndose una muestra de 475 personas. El lugar de encuestación ha sido la carpa dispuesta por la Asociación en el recinto festivo del Arenal de Bilbao.



475  
personas  
Total de la  
muestra

► Por edad son grupos bastante descompensados en número (70% de 15-17 años y 30% de 18-20 años), por lo que las comparaciones entre los grupos de edad no son muy determinantes, aunque las hemos incluido en el informe porque marcan una tendencia. Como consecuencia, lo mismo ocurre con la distinción entre estudios secundarios y estudios universitarios, ya que se reproduce la distribución de la muestra en dos grupos descompensados.


2017

**ESTUDIO SOBRE LA UTILIZACIÓN DEL PRESERVATIVO ENTRE LA JUVENTUD DE BILBAO**  
**BILBAO-GAZTERIAKO PRESERBATIBOAREN ERABILERARI BURUZKO IKERKETA**




**TABLA 1**

Características de la muestra según SEXO



**TABLA 2**

Características de la muestra según EDAD

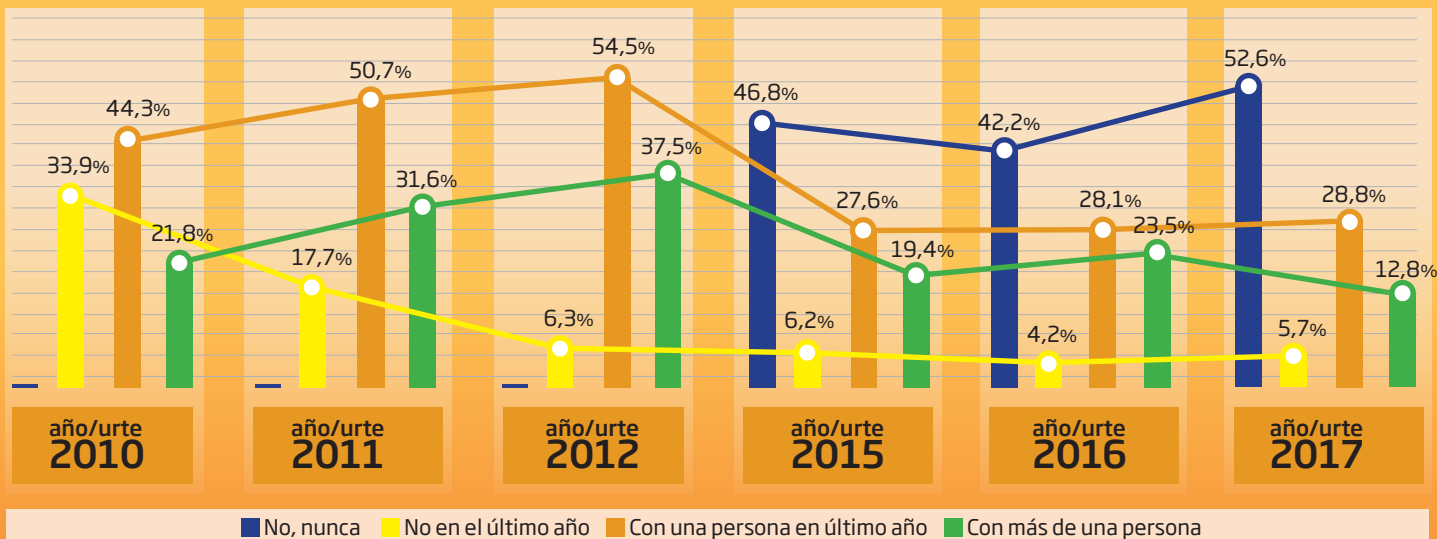


**TABLA 3**

Características de la muestra según nivel de ESTUDIOS ACTUALES



**TABLA 4** Relaciones sexuales mantenidas en el último año (periodo 2010-2017 en %)



2017

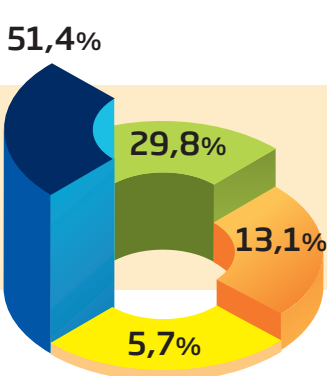
**ESTUDIO SOBRE LA UTILIZACIÓN DEL PRESERVATIVO ENTRE LA JUVENTUD DE BILBAO**  
**BILBAO-GAZTERIAKO PRESERBATIBOAREN ERABILERARI BURUZKO IKERKETA**



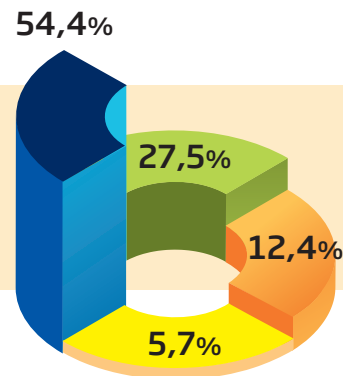
**TABLA 5**

Relaciones sexuales mantenidas en el último año según SEXO (%)

- Con una persona en último año
- Con más de una persona
- No en el último año
- No, nunca



**CHICAS/NESKAK**

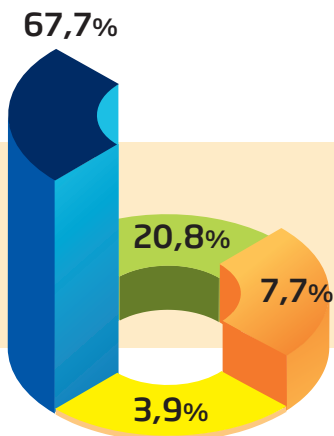


**CHICOS/MUTILAK**

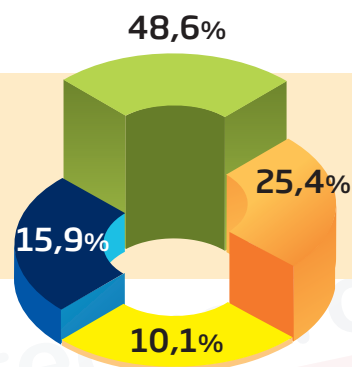
**TABLA 6**

Relaciones sexuales mantenidas en el último año según EDAD (%)

- Con una persona en último año
- Con más de una persona
- No en el último año
- No, nunca



**15 - 17 años/urte**



**18 - 20 años/urte**

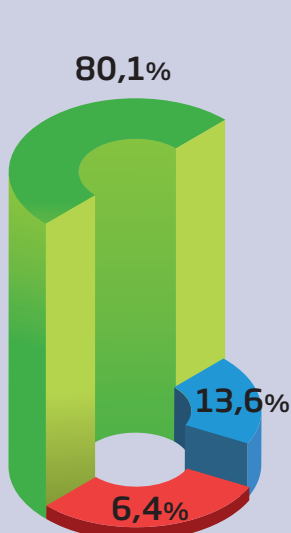
**TABLA 7**

Sexo de las personas con las que se ha mantenido relaciones años 2010, 2015, 2016 y 2017 (%)

- Con personas de DISTINTO sexo
- Con personas del MISMO sexo
- Con personas de AMBOS sexos




año/urte 2010



año/urte 2015



año/urte 2016



año/urte 2017

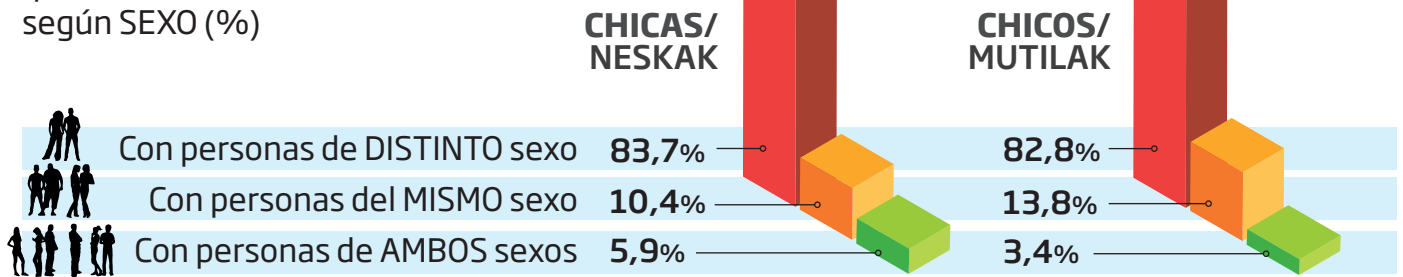
2017

**ESTUDIO SOBRE LA UTILIZACIÓN DEL PRESERVATIVO ENTRE LA JUVENTUD DE BILBAO**  
**BILBAO-GAZTERIAKO PRESERBATIBOAREN ERABILERARI BURUZKO IKERKETA**



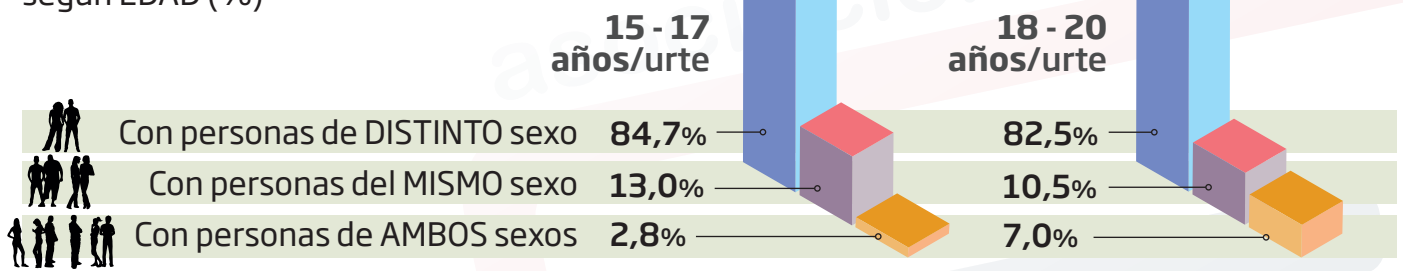
**TABLA 8**

Sexo de las personas con las que se ha mantenido relaciones según SEXO (%)



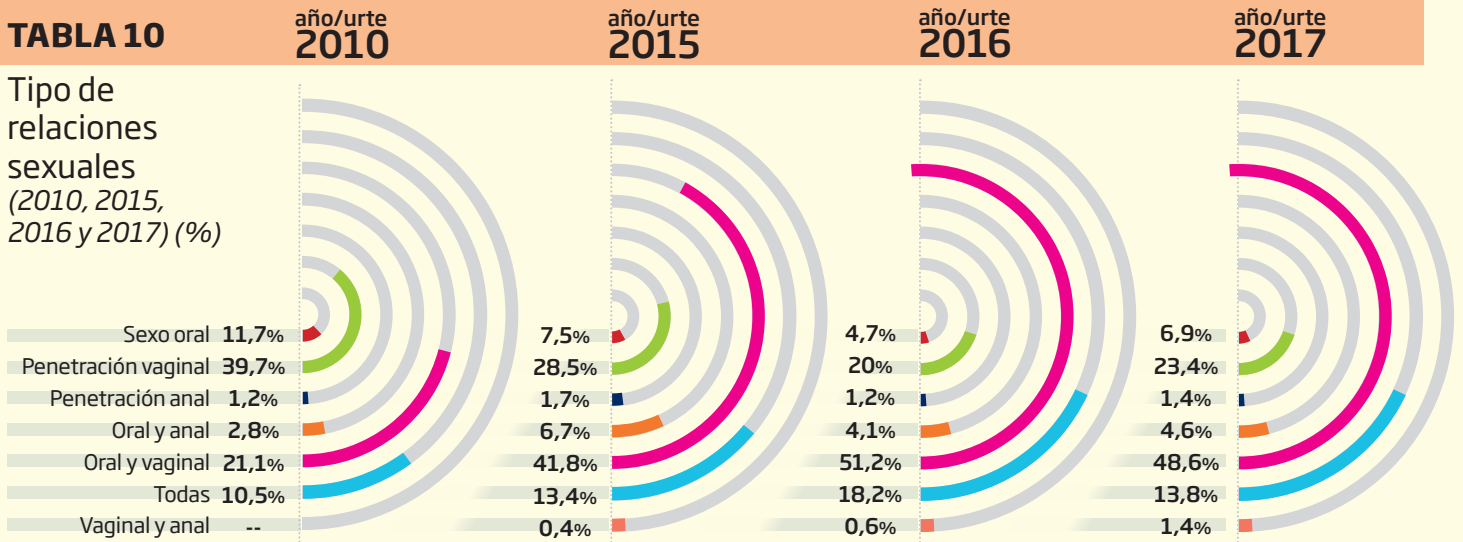
**TABLA 9**

Sexo de las personas con las que se ha mantenido relaciones según EDAD (%)



**TABLA 10**

Tipo de relaciones sexuales (2010, 2015, 2016 y 2017) (%)



2017

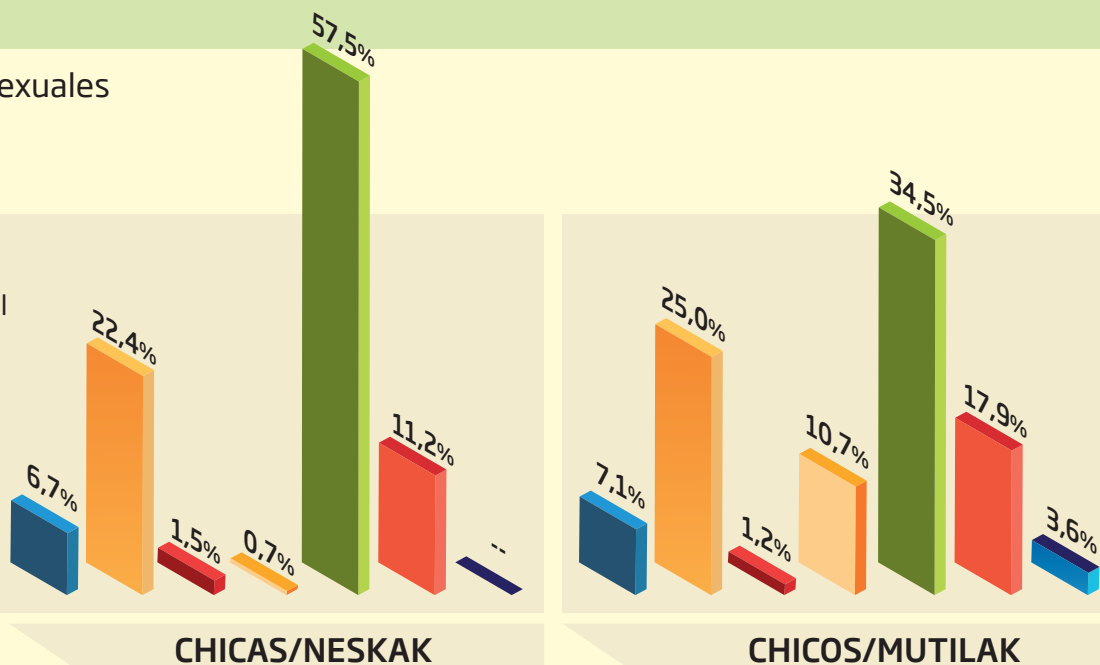
ESTUDIO SOBRE LA UTILIZACIÓN DEL PRESERVATIVO ENTRE LA JUVENTUD DE BILBAO  
BILBAO-GAZTERIAKO PRESERBATIBOAREN ERABILERARI BURUZKO IKERKETA



**TABLA 11**

Tipo de relaciones sexuales según SEXO (%)

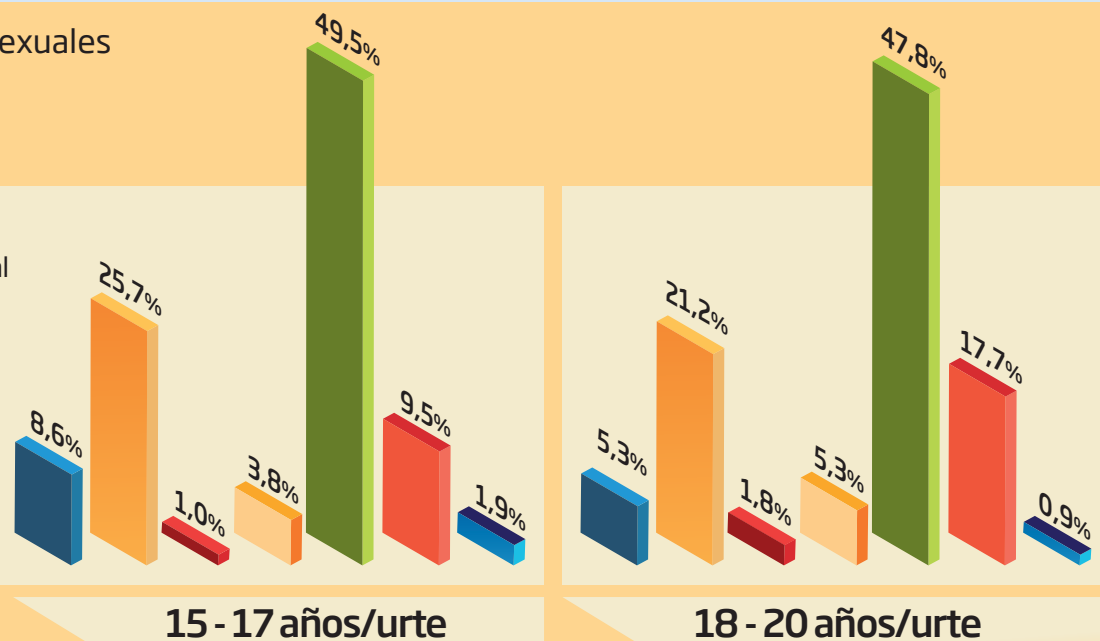
- Sexo oral
- Penetración vaginal
- Penetración anal
- Oral y anal
- Oral y vaginal
- Todas
- Vaginal y anal



**TABLA 12**

Tipo de relaciones sexuales según EDAD (%)

- Sexo oral
- Penetración vaginal
- Penetración anal
- Oral y anal
- Oral y vaginal
- Todas
- Vaginal y anal



2017

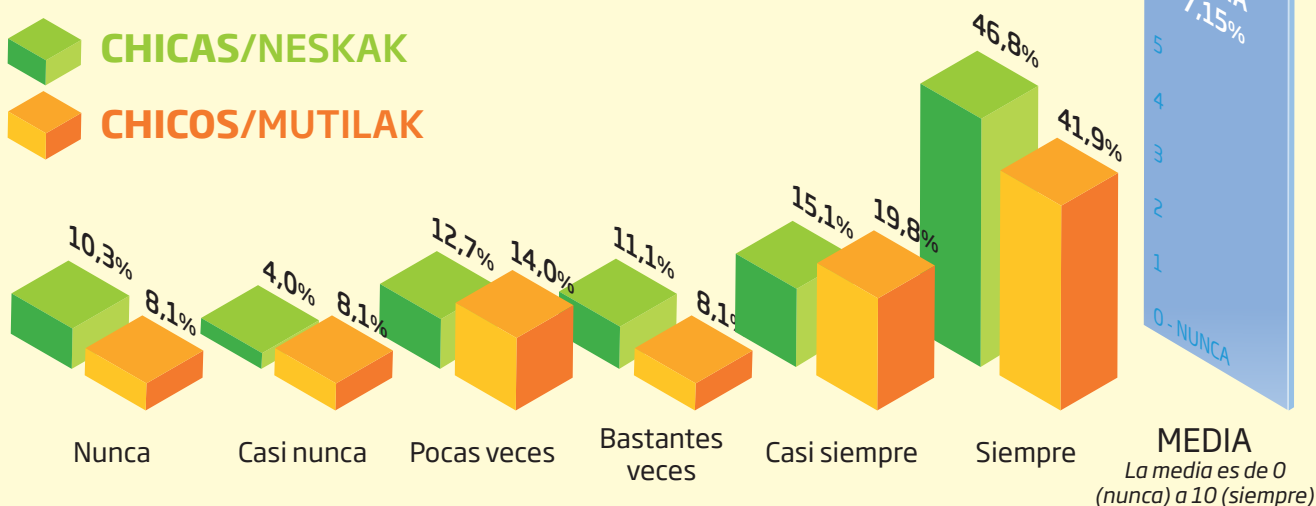
**ESTUDIO SOBRE LA UTILIZACIÓN DEL PRESERVATIVO ENTRE LA JUVENTUD DE BILBAO**  
**BILBAO-GAZTERIAKO PRESERBATIBOAREN ERABILERARI BURUZKO IKERKETA**



**TABLA 13**

Uso del preservativo según SEXO (%)

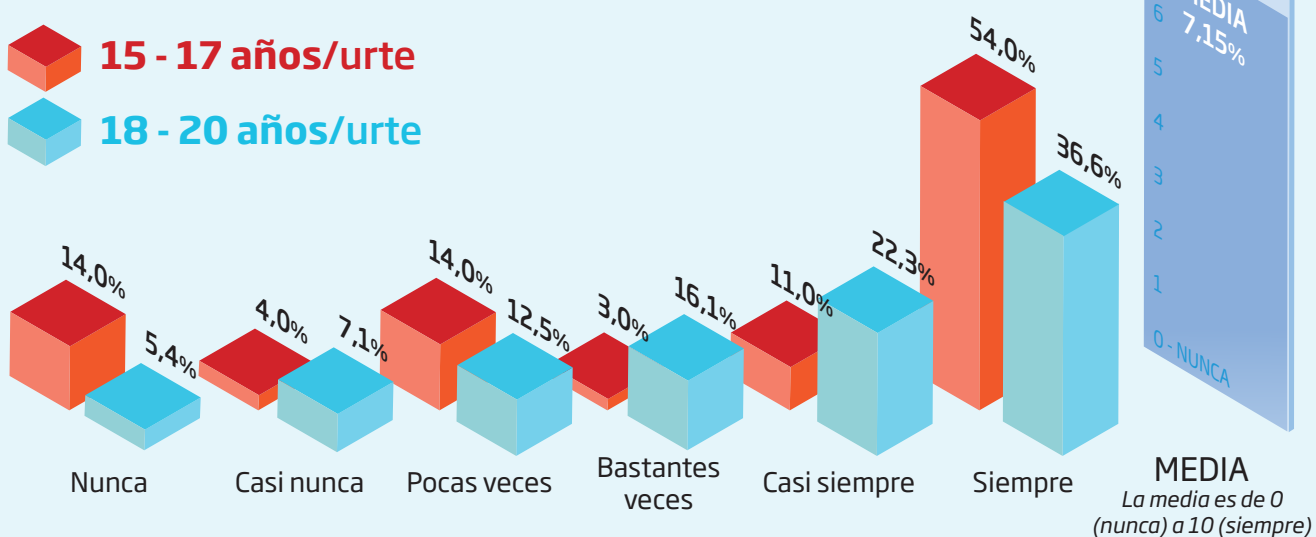
**CHICAS/NEKAK**  
**CHICOS/MUTILAK**



**TABLA 14**

Uso del preservativo según EDAD (%)

**15 - 17 años/urte**  
**18 - 20 años/urte**



2017

**ESTUDIO SOBRE LA UTILIZACIÓN DEL PRESERVATIVO ENTRE LA JUVENTUD DE BILBAO**  
**BILBAO-GAZTERIAKO PRESERBATIBOAREN ERABILERARI BURUZKO IKERKETA**

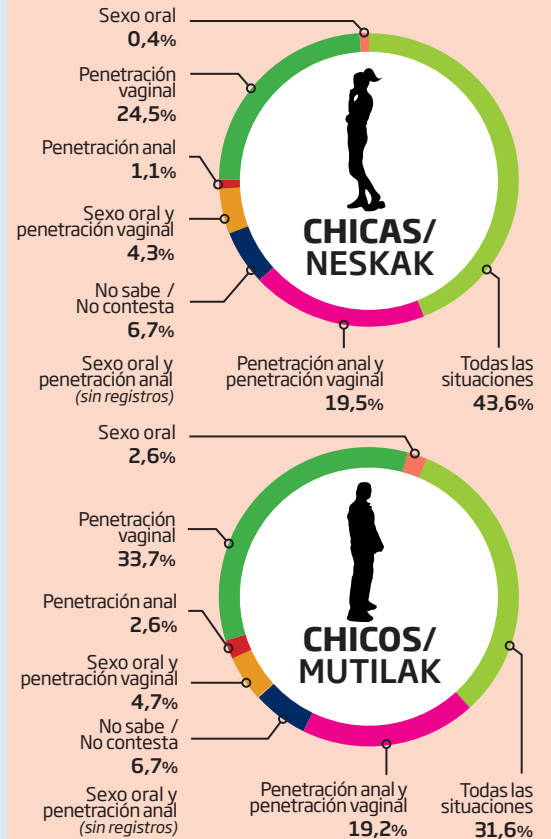


**TABLA 15**


Situaciones en las que se considera que es necesario usar preservativo para evitar enfermedades de transmisión sexual

Sólo sexo oral	1,1%	2010
	0,9%	2011
	--	2012
	2,8%	2015
	1,3%	2016
	1,3%	2017
Sólo penetración vaginal	37,2%	2010
	23%	2011
	18%	2012
	40,0%	2015
	35,7%	2016
	28,2%	2017
Sexo oral y penetración anal	0,7%	2010
	0,4%	2011
	3,6%	2012
	0,5%	2015
	--	2016
	--	2017
Todas las situaciones	39,4%	2010
	42,6%	2011
	49,5%	2012
	28,8%	2015
	28,3%	2016
	38,7%	2017
Solo penetración anal	2,1%	2010
	1,7%	2011
	2,7%	2012
	3,7%	2015
	2,5%	2016
	1,7%	2017
Sexo oral y penetración vaginal	3,9%	2010
	3,9%	2011
	--	2012
	4,2%	2015
	5,4%	2016
	4,4%	2017
Penetración anal y penetración vaginal	15,6%	2010
	27,4%	2011
	26,1%	2012
	20,0%	2015
	20,1%	2016
	19,4%	2017
No sabe / No contesta	--	2010
	--	2011
	--	2012
	--	2015
	6,7%	2016
	6,3%	2017

**TABLA 16**  
Según SEXO (%)



**TABLA 17**  
Según EDAD (%)

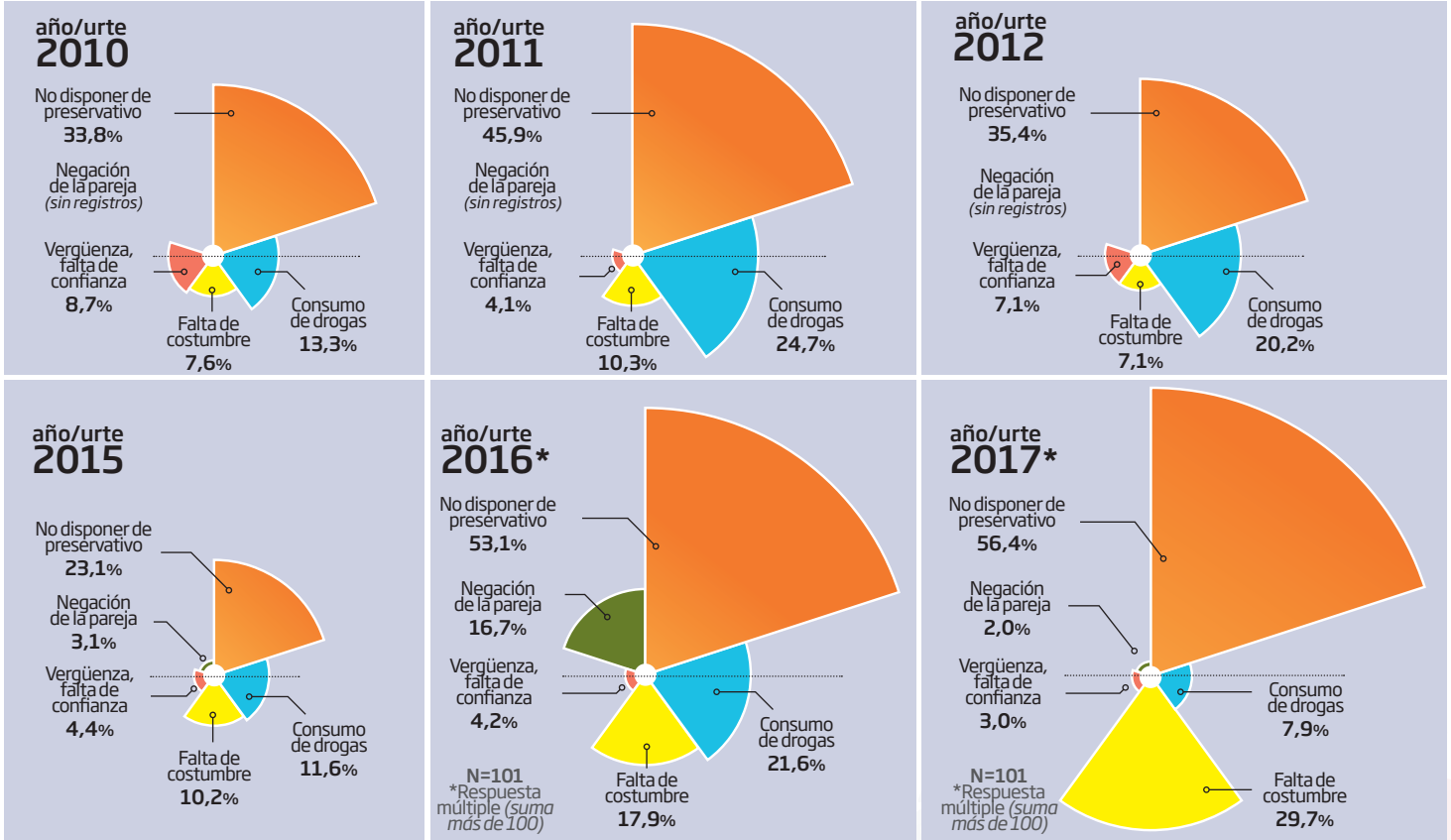


2017

**ESTUDIO SOBRE LA UTILIZACIÓN DEL PRESERVATIVO ENTRE LA JUVENTUD DE BILBAO**  
**BILBAO-GAZTERIAKO PRESERBATIBOAREN ERABILERARI BURUZKO IKERKETA**

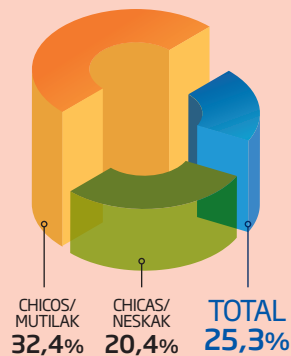


**TABLA 18** Motivos para no usar preservativo. (2010-2017) (%)

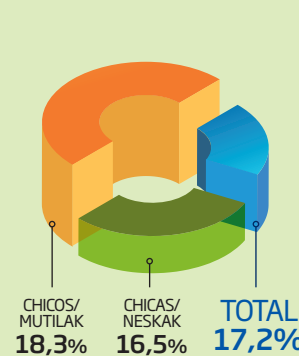


**Lugares y formas de adquisición del preservativo**


**TABLA 19** según SEXO (%)



**FARMACIA**

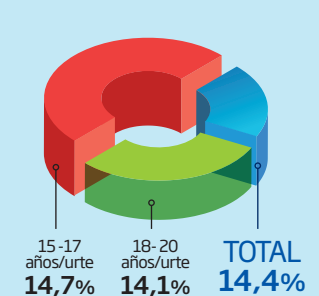
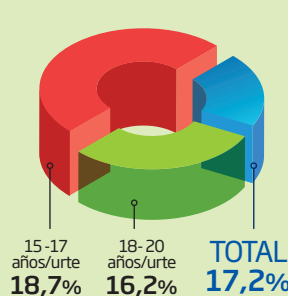
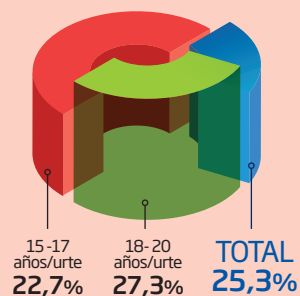


**SUPERMERCADO**



**PAREJA**

**TABLA 20** Según EDAD (%)





2017

## ESTUDIO SOBRE LA UTILIZACIÓN DEL PRESERVATIVO ENTRE LA JUVENTUD DE BILBAO

BILBAO-GAZTERIAKO PRESERBATIBOAREN ERABILERARI BURUZKO IKERKETA

asociación tecuatro



25  
Zurekin  
a tu lado

### CONCLUSIONES DEL INFORME:



- La tendencia por sexo, en cuanto a la cantidad en las relaciones sexuales es muy similar; un 51,4 en las mujeres y un 54,4% entre los hombres afirma no haber mantenido nunca relaciones sexuales.
- Entre las personas jóvenes encuestadas, las prácticas sexuales más habituales son la combinación de sexo oral y vaginal (48,6 %) y la penetración vaginal (23,4 %).
- No se relaciona la prevención de enfermedades de transmisión sexual con el sexo oral ni con la penetración anal, cuando ésta no va acompañada de penetración vaginal.
- A la edad de 15 a 17 años el porcentaje de personas que afirman no haber tenido ningún tipo de relación sexual aumenta hasta el 68% y entre los de 18 a 20 disminuye al 15,9%. Por lo que podemos afirmar que la edad tiene más peso que el ser hombre o mujer a la hora de mantener relaciones sexuales, aumentando éstas con la edad.
- En una escala del 0 al 10, donde 0 representa "nunca" y 10 "siempre", la media se sitúa en un 7,15. Lo que implicaría un uso bastante elevado del preservativo. Gran parte de las mujeres (46,8%) y de los hombres (41,9 %) se sitúan en la opción "siempre".
- La razón más mencionada para no utilizar el preservativo es el hecho de no disponer de uno en el momento de la relación sexual (56,4%).
- Parece haber un mayor uso del preservativo en las personas más jóvenes (señalan que siempre el 54 frente al 36%), sin embargo, llama la atención que un 14% del grupo de menor edad afirme no usarlo nunca.
- Esta mención se ha incrementado mucho con relación a 2010 (23 puntos) y a 2015 (33 puntos). En segundo lugar se menciona la falta de costumbre, mencionado por un 29,7%. No se asocia, sin embargo, el NO uso al consumo de drogas incluido el alcohol a diferencia de años anteriores.
- La opción mayoritaria a la hora de mantener relaciones es con una única persona y preferentemente de carácter heterosexual (83,7 % de las mujeres y 82,8 % de los hombres). Un 12% de las personas jóvenes afirma haber mantenido relaciones sexuales con personas de su mismo sexo, lo supone un aumento de casi 3 puntos de 2017 a 2016. Este tipo de relaciones es algo superior entre los chicos (13,8%) que entre las chicas (10,4 %).
- Casi el 40% de las personas jóvenes encuestadas considera "todas las opciones" como una práctica de riesgo en la que debería utilizarse el preservativo para evitar enfermedades de transmisión sexual.
- El principal lugar de adquisición de los preservativos es la farmacia, seguido del supermercado y de la pareja.

Esta percepción se da más en las mujeres (43,6%) como en hombres (32%) y está más extendida entre la población de 18 a 20 años (46% frente al 36% de los de menos edad).

asociación tecuatro



25  
Zurekin  
a tu lado