

1 DE DICIEMBRE

DÍA MUNDIAL
DE LA
RESPUESTA
AL VIH

VII FORO NACIONAL DE VIH
PARA LA GESTIÓN DEL CONOCIMIENTO
HACIA LAS METAS 95-95-95

LAS COMUNIDADES
marcan la diferencia

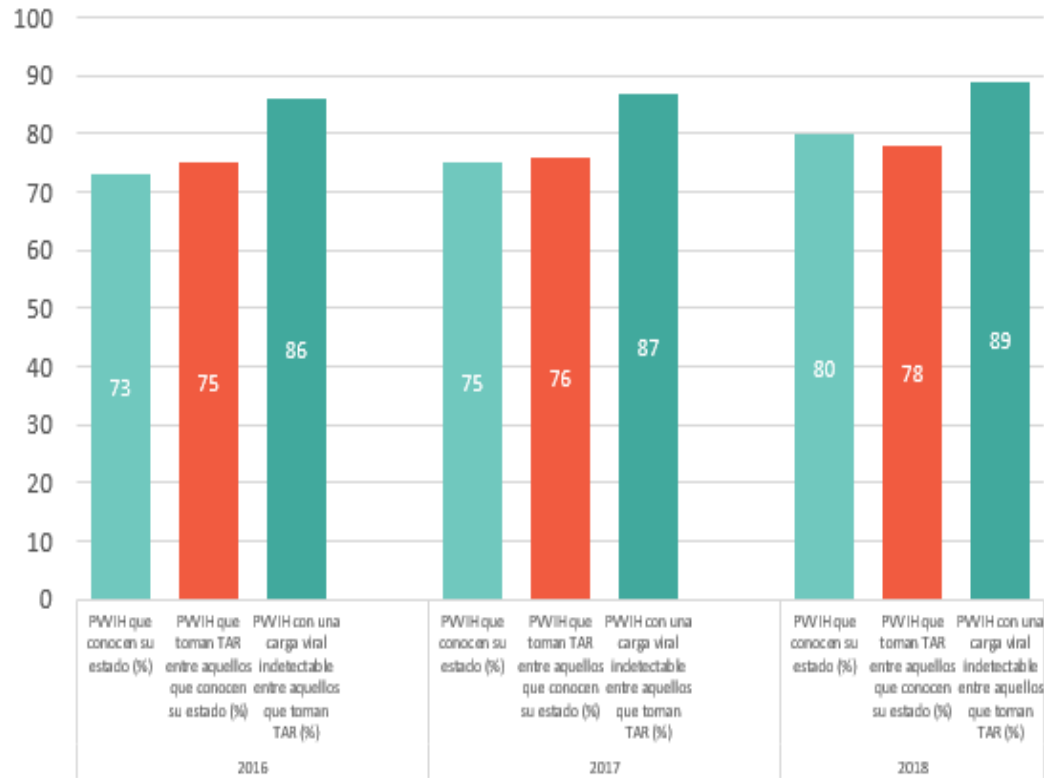


El Estado de la Epidemia en Latino América y el Caribe 2019

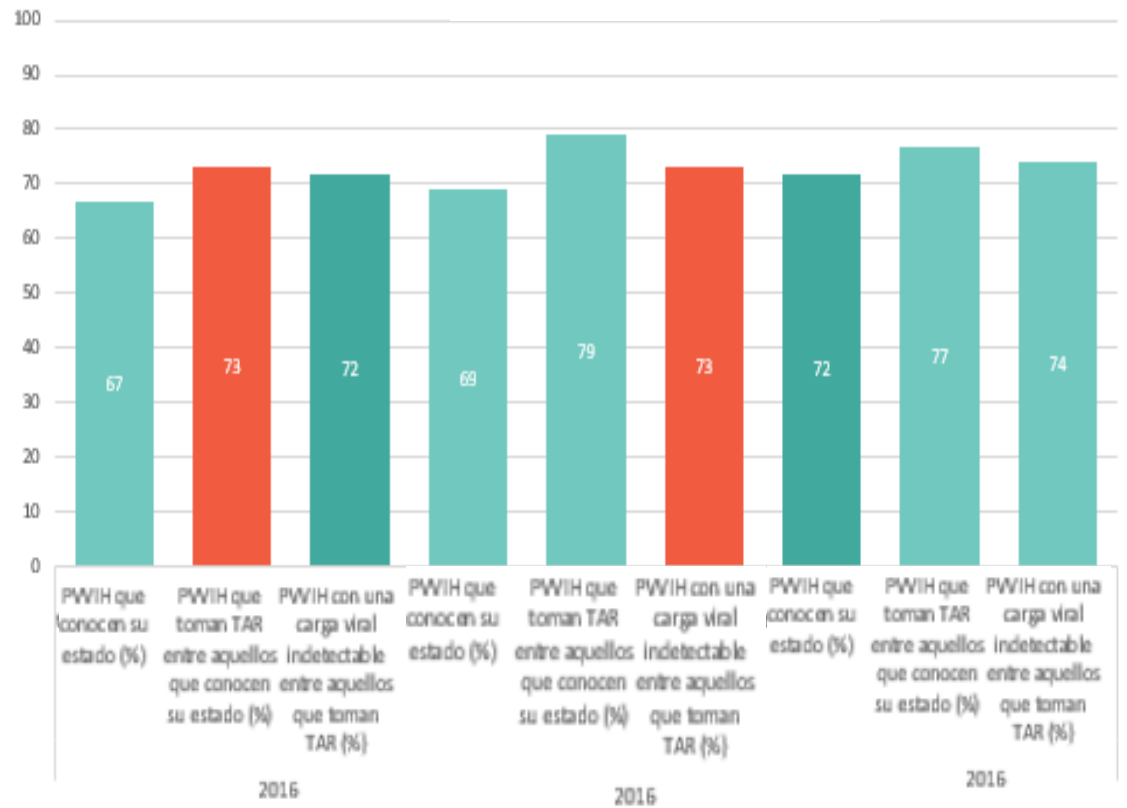
Oficina Regional de ONUSIDA para ALC

Cascada 90-90-90

Latino America



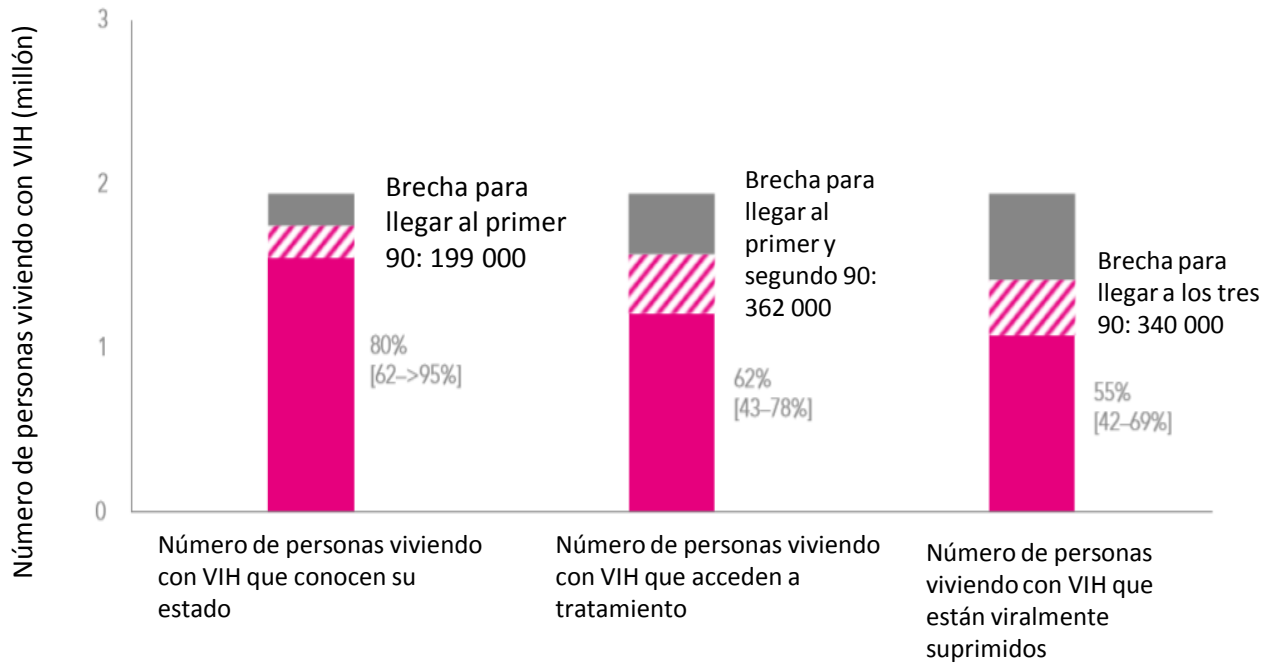
El Caribe



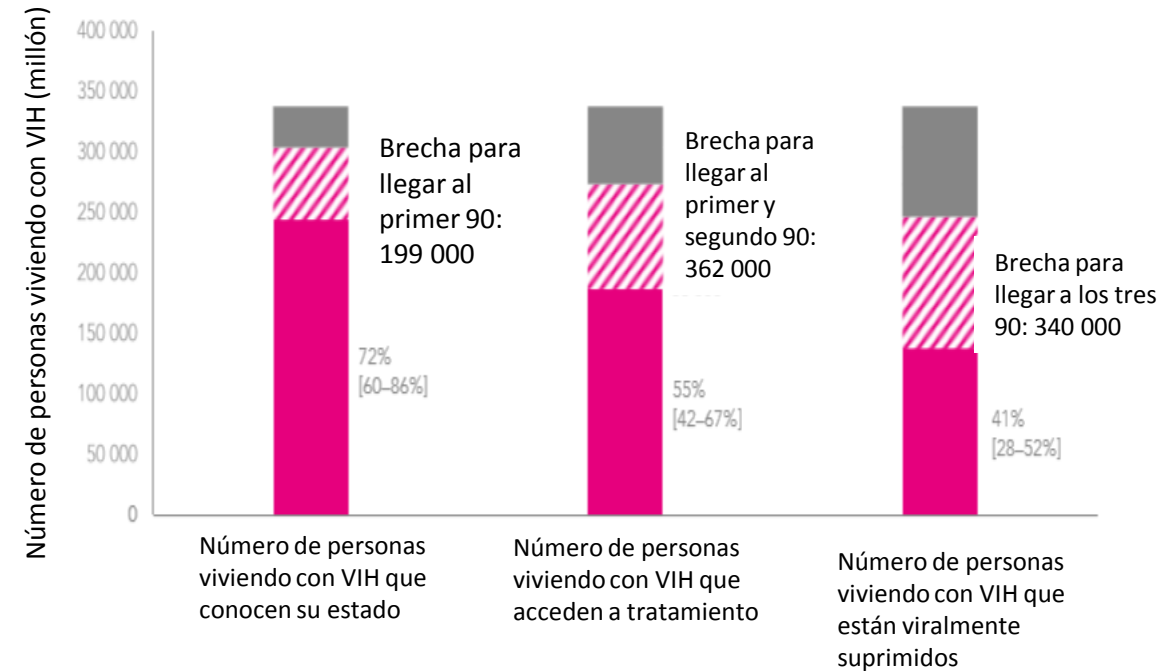
Estado de la

Cascada de pruebas y tratamiento de VIH, Latinoamérica y el Caribe 2018

Latino América



El Caribe



Estado de la Epidemia

Metas 90-90-90 por País, Latinoamérica y el Caribe 2018

Latino América

	Primer 90: Porcentaje de personas con VIH que conocen su estado			Segundo 90: Porcentaje de personas con VIH que conocen su estado y acceden a tratamiento			Tercer 90: Porcentaje de personas con VIH que acceden a tratamiento y tienen supresión viral			Supresión Viral: Porcentaje de personas con VIH que están viralmente suprimidas		
	All ages	Women (15 years and older)	Men (15 years and older)	All ages	Women (15 years and older)	Men (15 years and older)	All ages	Women (15 years and older)	Men (15 years and older)	All ages	Women (15 years and older)	Men (15 years and older)
Latin America	80	83	79	78	75	80	89	89	89	55	55	56
Argentina												
Bolivia (Plurinational State of)							74	68	76	33	30	34
Brazil	85			77			94			62		
Chile		77	88		69	74						
Colombia												
Costa Rica												
Ecuador	76	84	73	75	74	75	89	95	87	51	59	47
El Salvador	74	78	74	63	67	60	85	86	84	40	45	37
Guatemala	62	56	65	69	68	72	80	79	81	34	30	38
Honduras	60	71	53	85	85	84	83	81	85	42	49	38
Mexico	76			93			89			63		
Nicaragua							74	74	75	40	39	40
Panamá	70	56	77	76	81	74	76	83	73	41	37	42
Paraguay	71	84	65	57	52	60	79	79	80	32	34	31
Peru												
Uruguay	82	>95	75	70	73	68	86	>95	79	50	72	40
Venezuela (Bolivarian Republic of)												

90-90-90: ■ 90% and above ■ 85-89% ■ 70-84% ■ 50-69% ■ Less than 50%

El Caribe

	Primer 90: Porcentaje de personas con VIH que conocen su estado			Segundo 90: Porcentaje de personas con VIH que conocen su estado y acceden a tratamiento			Tercer 90: Porcentaje de personas con VIH que acceden a tratamiento y tienen supresión viral			Supresión Viral: Porcentaje de personas con VIH que están viralmente suprimidas		
	All ages	Women (15 years and older)	Men (15 years and older)	All ages	Women (15 years and older)	Men (15 years and older)	All ages	Women (15 years and older)	Men (15 years and older)	All ages	Women (15 years and older)	Men (15 years and older)
Caribbean	72	80	67	77	77	75	74	75	73	41	46	37
Antigua and Barbuda										47	42	19
Bahamas												
Barbados							88	88	88	44	55	39
Belize	49	51	48	58	58	56	65	65	67	18	19	18
Cuba	83	90	82	86	89	86	67	67	67	48	54	47
Dominica							55	58	53	18	27	14
Dominican Republic	82	91	75	68	67	69	67	65	70	37	40	36
Grenada							12	8	10	8	7	6
Guyana	93	95	95	73	82	64	81	81	80	55	63	49
Haiti	67	74	61	86	86	86						
Jamaica							80	81	80	25	38	18
Saint Kitts and Nevis							60	73	55	25	16	35
Saint Lucia							35	33	37	15	14	17
Saint Vincent and the Grenadines	70	93	60	47	52	42	81	84	81	27	41	21
Suriname	60	71	50	87	87	87	87	88	86	45	54	38
Trinidad and Tobago												

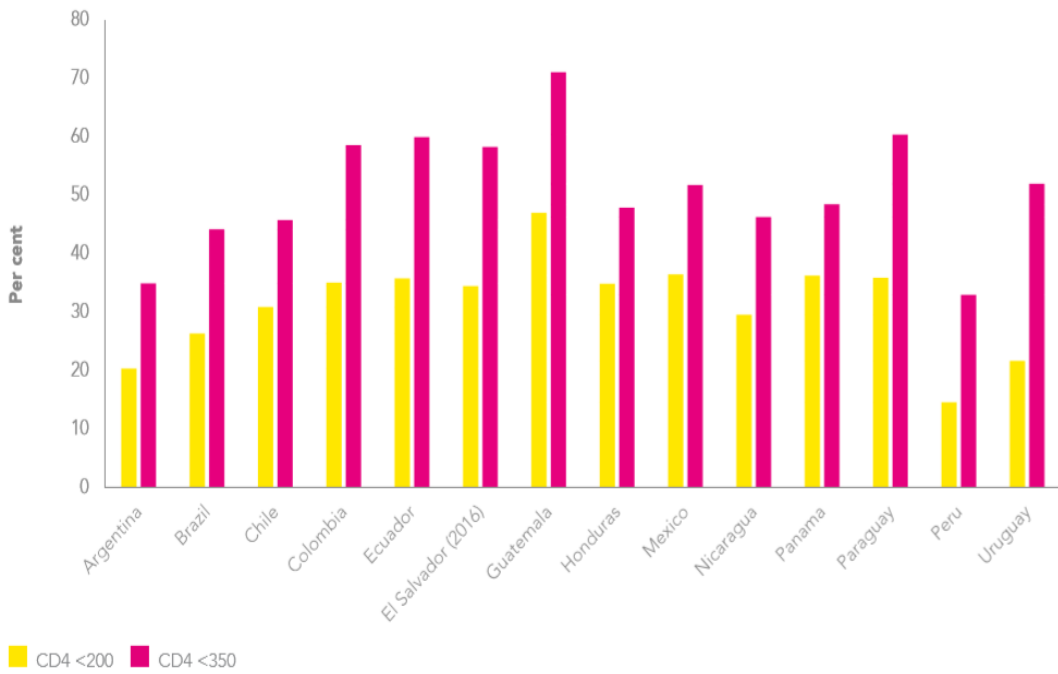
90-90-90: ■ 90% and above ■ 85-89% ■ 70-84% ■ 50-69% ■ Less than 50%

Viral load suppression: ■ 73% and above ■ 65-72% ■ 40-64% ■ 25-39% ■ Less than 25%

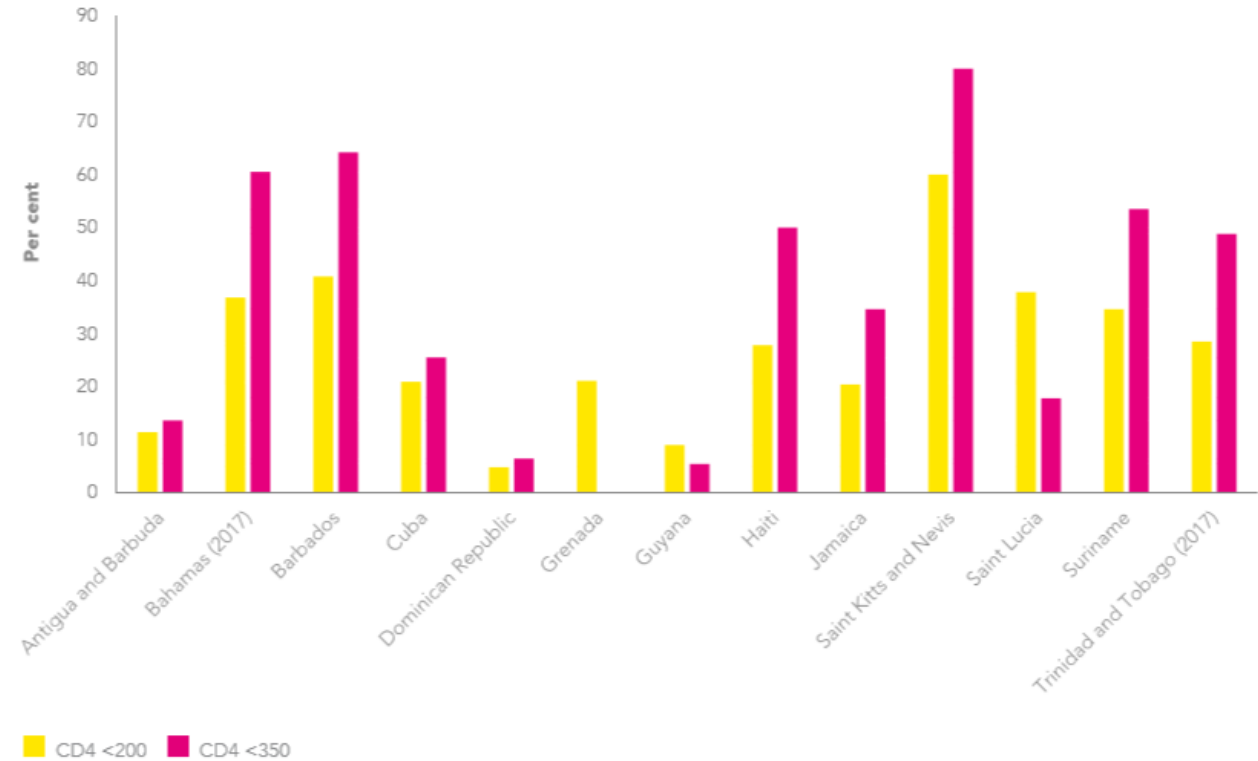
Estado de la

Porcentaje de personas viviendo con VIH que tienen una cuenta baja de CD4 al inicio del tratamiento antirretroviral, Latinoamérica y el Caribe 2018

Latino América

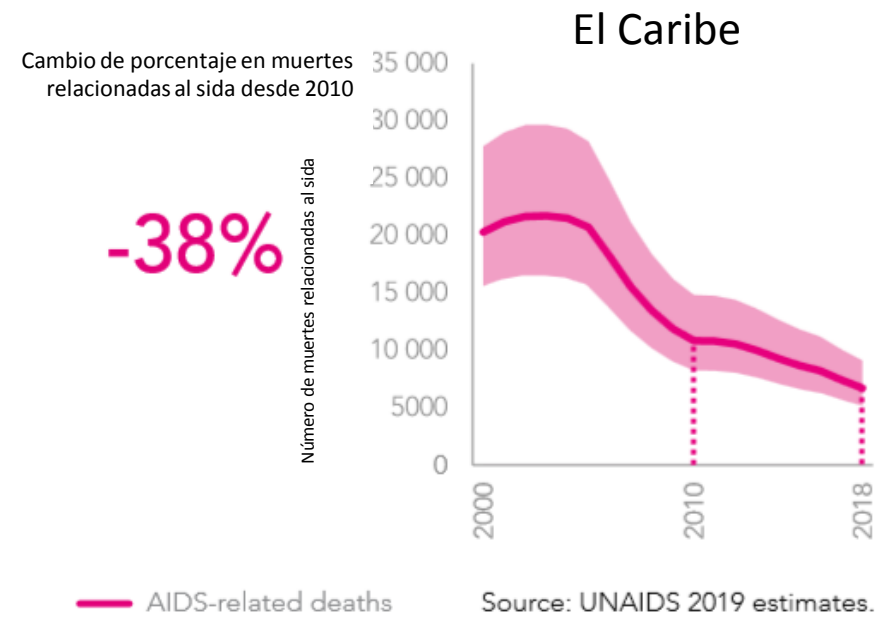
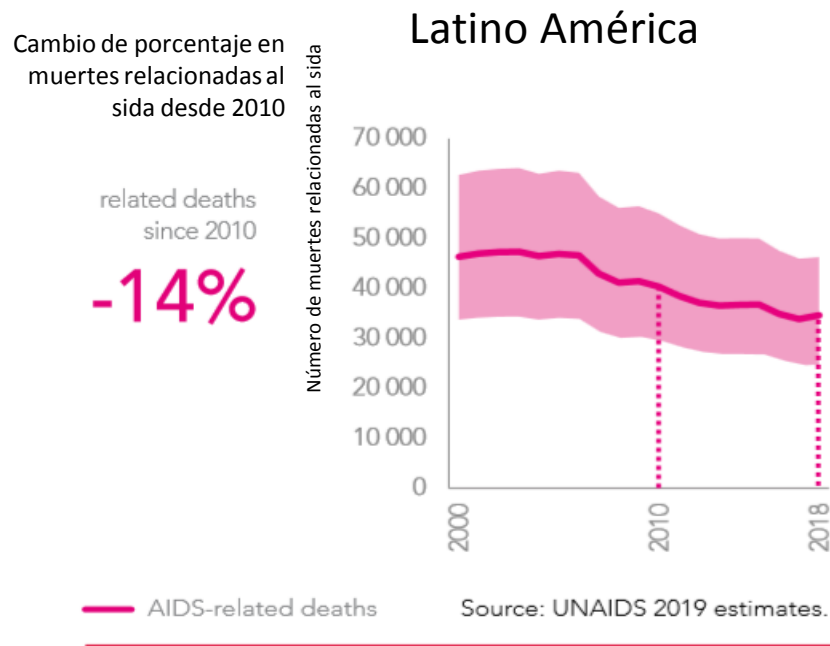


El Caribe



Estado de la Epidemia

Número de Muertes Relacionadas al sida en Latinoamérica y el Caribe, 2000-2018

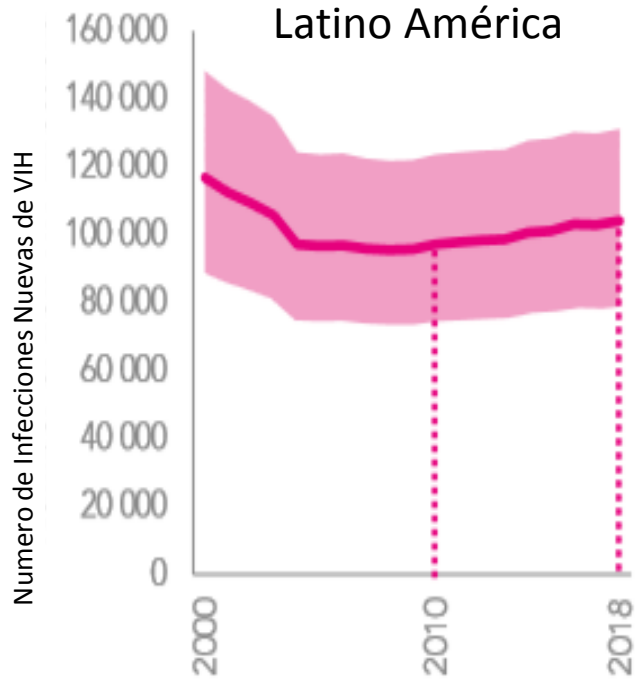


Estado de la Epidemia

Número de Infecciones Nuevas en Latinoamérica y el Caribe 2000-2018

Cambio de porcentaje en infecciones nuevas de VIH desde 2010

+7%

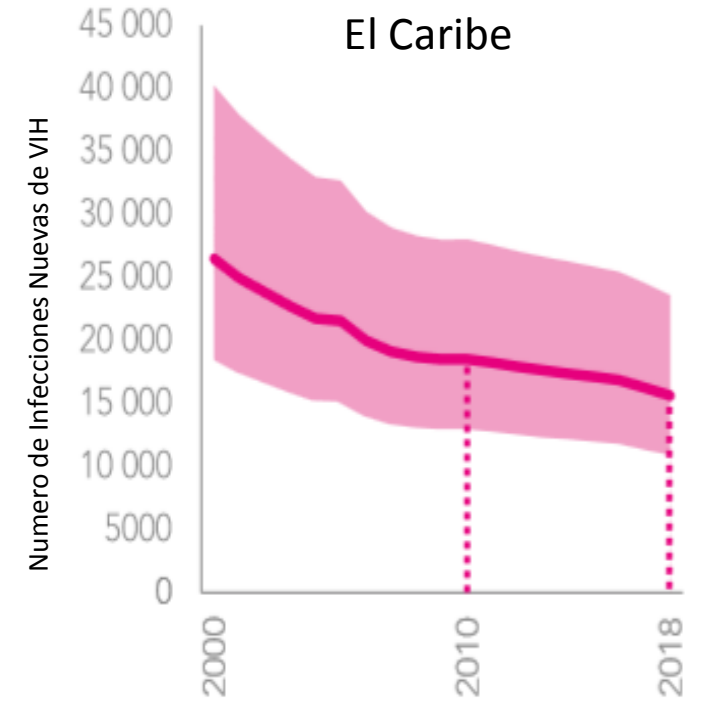


— Nuevas Infecciones de VIH

Source: UNAIDS 2019 estimates.

Cambio de porcentaje en infecciones nuevas de VIH desde 2010

-16%



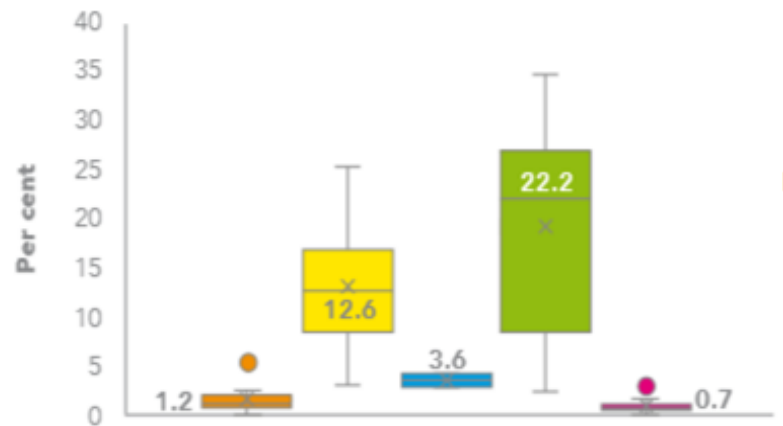
— Nuevas Infecciones de VIH

Source: UNAIDS 2019 estimates.

Estado de la Epidemia

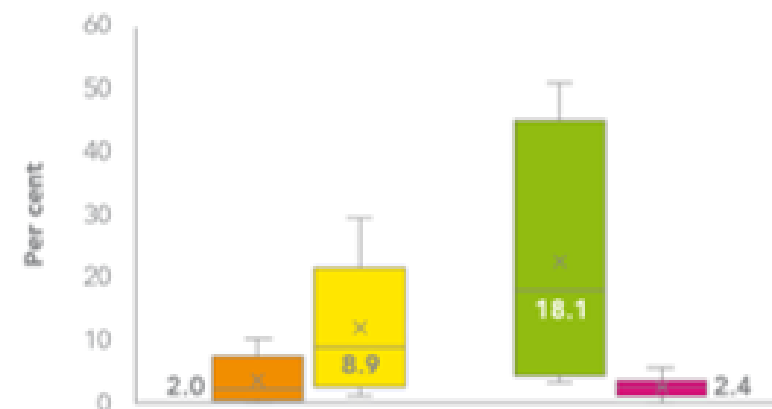
Prevalencia de VIH entre poblaciones clave, Latinoamérica y el caribe 2014-2018

Latino América



- Trabajadores Sexuales (n=13)
- Hombres gay y otros hombres que tienen relaciones sexuales con hombre (n=15)
- Personas que se inyectan drogas (n=2)
- Personas Transgénero (n=13)
- Prisioneros (n=13)

El Caribe

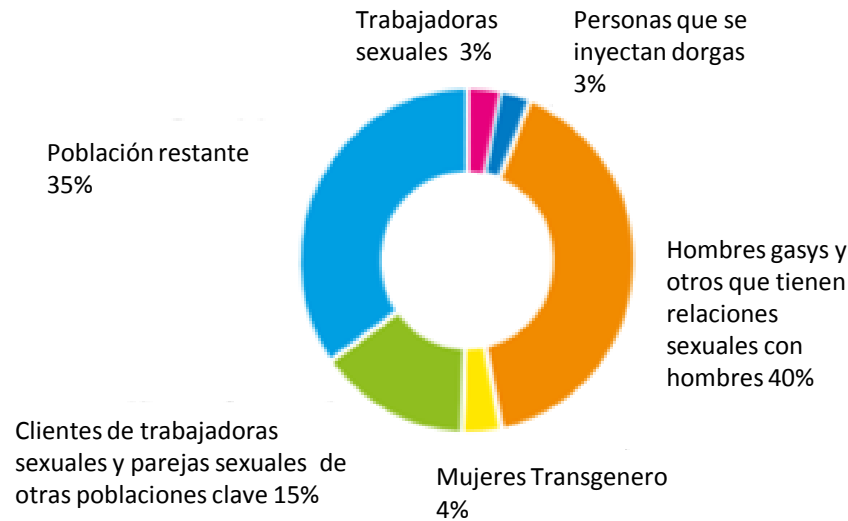


- Trabajadores Sexuales (n= 9)
- Hombres gay y otros hombres que tienen relaciones sexuales con hombres (n=10)
- Personas que se inyectan drogas (n=0)
- Personas Transgénero (n=14)
- Prisioneros (n=6)

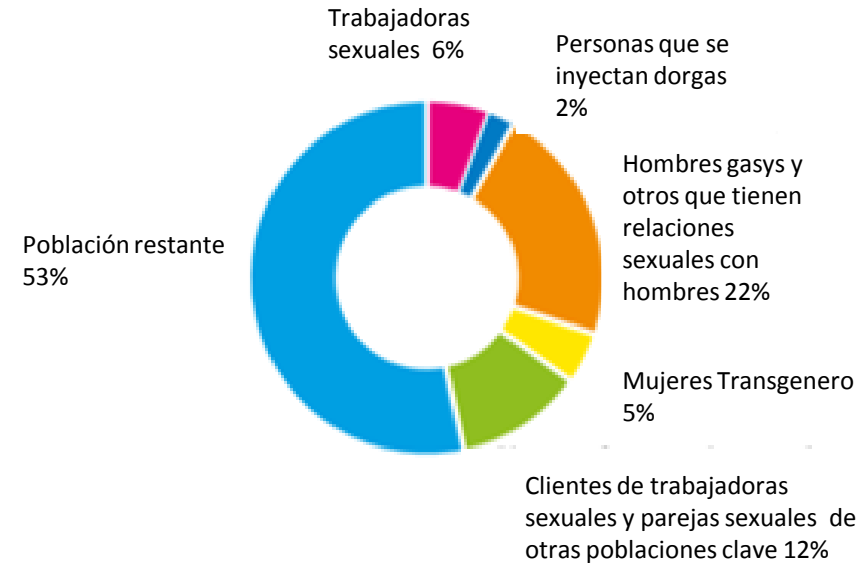
Estado de la Epidemia

Distribución de nuevas infecciones de VIH (15-49 años), por grupo de población, Latinoamérica y el Caribe 2018

Latino América

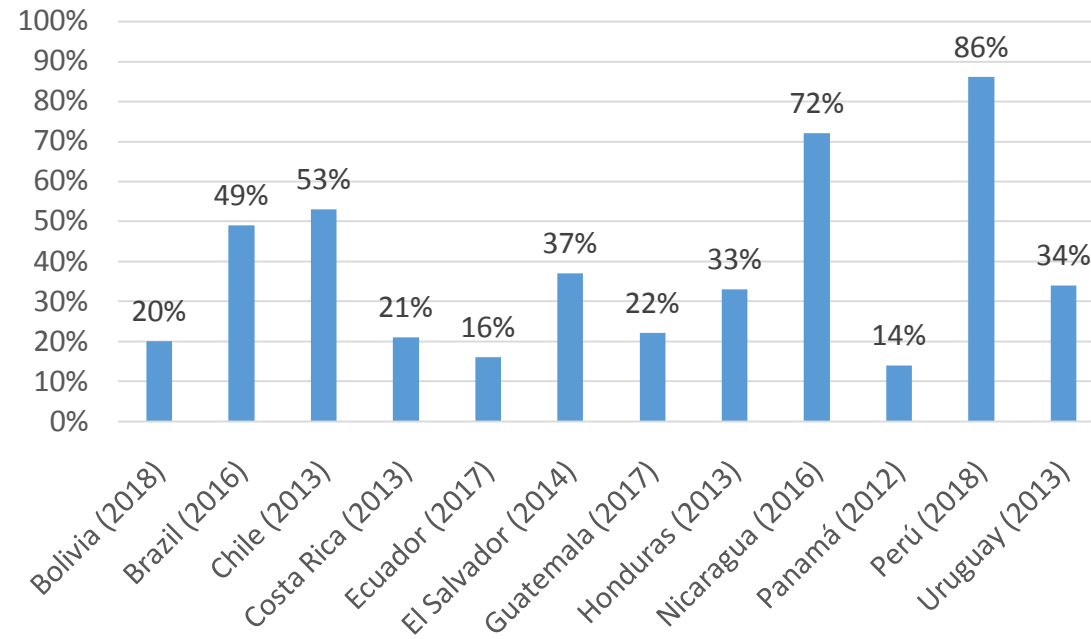


El Caribe

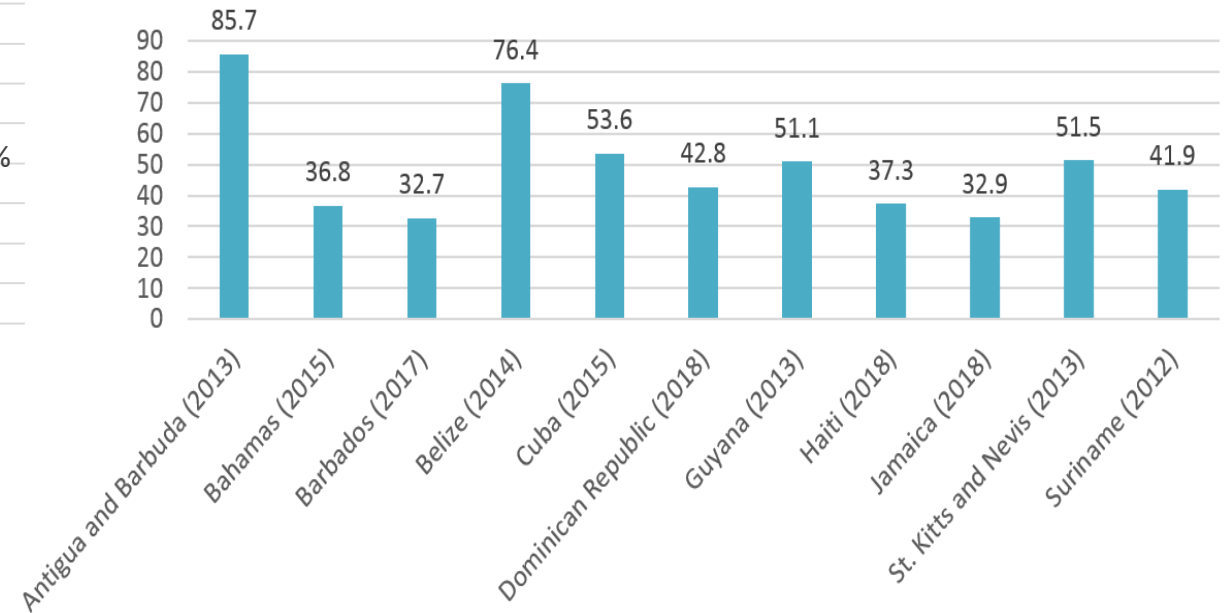


Prevención Combinada–Empoderamiento Juvenil

% de jóvenes 15-24 que respondieron correctamente cinco preguntas relacionadas a la transmisión y mitos del VIH



% de jóvenes 15-24 que respondieron correctamente cinco preguntas relacionadas a la transmisión y mitos del VIH



Prevención Combinada – Poblaciones Clave

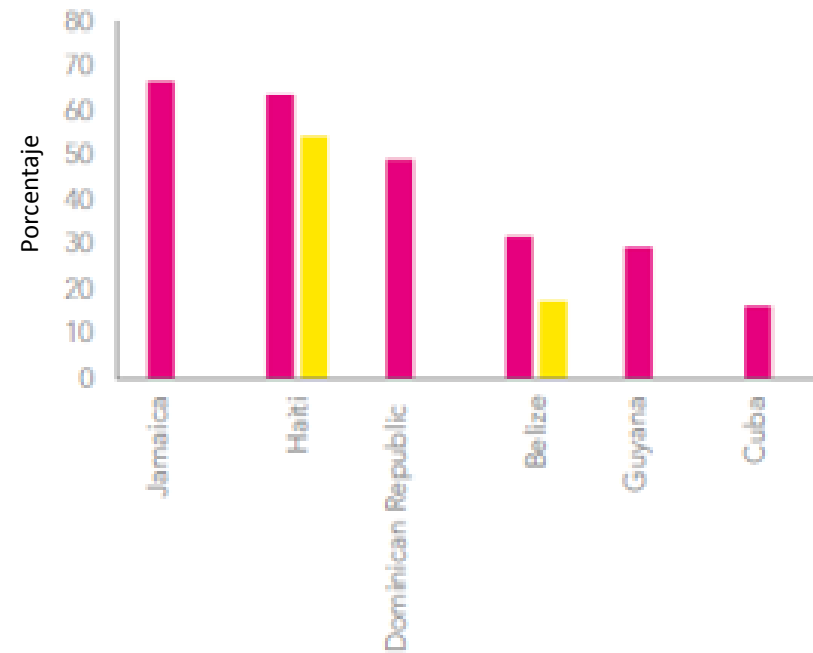
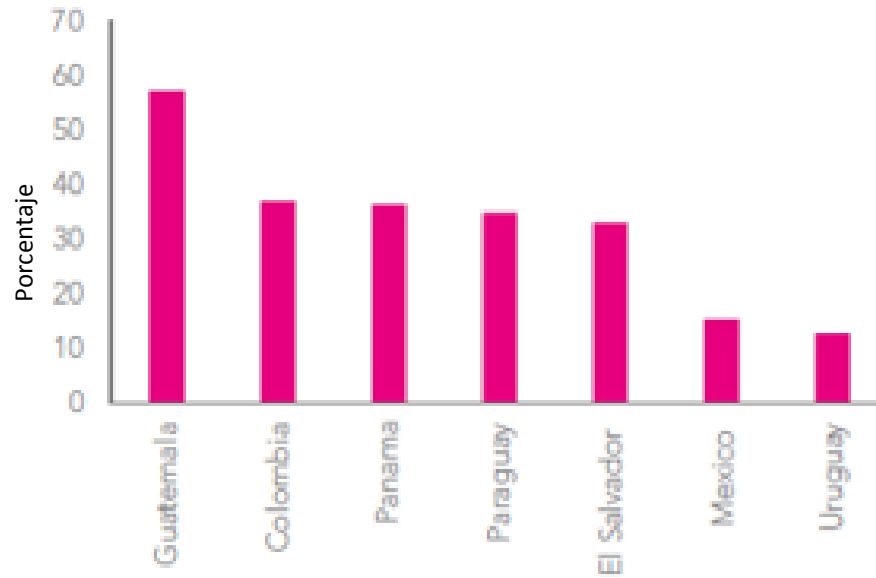
Porcentaje de países con políticas públicas para la entrega de servicios de prevención del VIH

Latin America	MSM	Female SWs	TG Women
HIV Testing and Counselling	100%	100%	100%
STI diagnosis and treatment	94%	100%	94%
PrEP	26%	21%	26%
PEP	27%	27%	27%
Condoms	100%	94%	94%
Lubricants	88%	100%	92%
ART for all	74%	72%	74%
Peer-led community outreach activities	81%	89%	93%
Sexual Health Information and Education	100%	92%	92%
Number of countries with public policies for delivery of all 9 services	0	2	0
Number of countries with public policies for delivery of 5 to eight services	13	13	13
Number of countries with public policies for four services or less	4	2	4
Percentage of countries with public policies for delivery of all 9 services	0%	12%	0%
Percentage of countries with public policies for delivery of 5 to eight services	76%	76%	76%
Percentage of countries with public policies for four services or less	24%	12%	24%

Caribbean	MSM	Female SWs	TG Women
HIV Testing and Counselling	100%	93%	85%
STI diagnosis and treatment	79%	80%	69%
PrEP	8%	19%	19%
PEP	46%	22%	33%
Condoms	100%	100%	77%
Lubricants	100%	92%	91%
ART for all	93%	86%	93%
Peer-led community outreach activities	100%	85%	82%
Sexual Health Information and Education	100%	100%	90%
Number of countries with public policies for delivery of all 9 services	0	1	0
Number of countries with public policies for delivery of 5 to eight services	12	10	10
Number of countries with public policies for four services or less	4	5	6
Percentage of countries with public policies for delivery of all 9 services	0%	6%	0%
Percentage of countries with public policies for delivery of 5 to eight services	75%	63%	63%
Percentage of countries with public policies for four services or less	25%	31%	38%

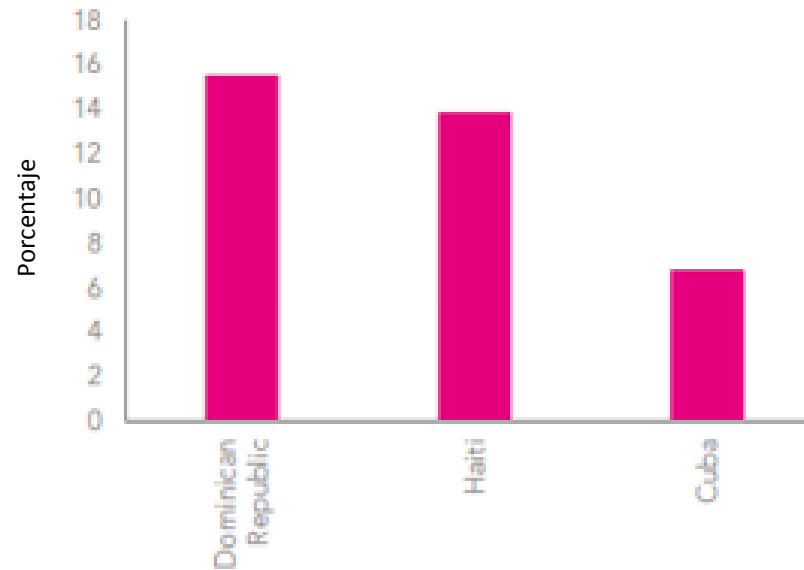
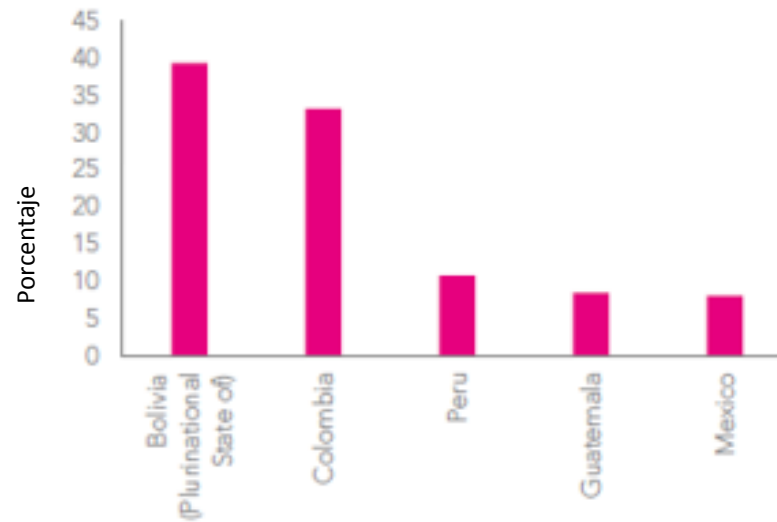
Confrontando el estigma y la discriminación

Porcentaje de hombres y mujeres en edades de 15-49 años que no comprarían vegetales a un vendedor que vive con VIH, Latino America y el Caribe 2013-2017



Confrontando el estigma y la discriminación

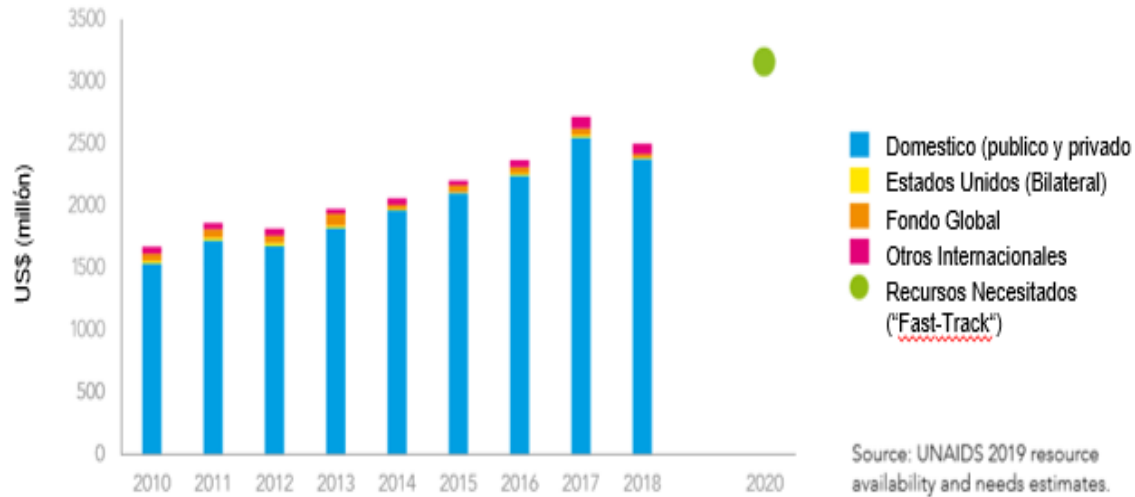
Porcentaje de mujeres casadas o con pareja de 15-49 años que han experimentado violencia física o psicológica de su pareja en los últimos 12 meses , Latino America y el Caribe 2013-2017



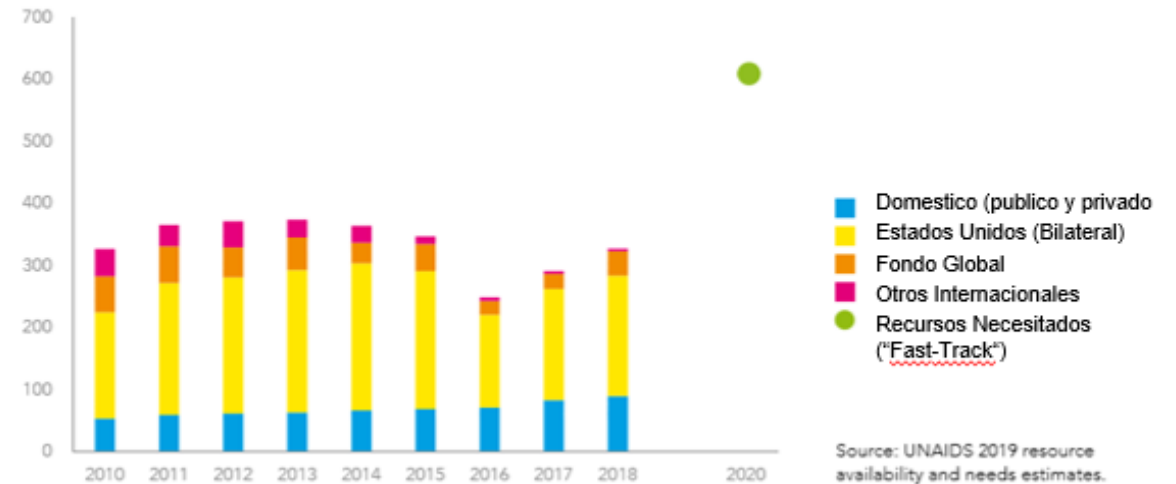
Estado de la

Disponibilidad de recursos para el VIH, por fuente, Latinoamérica y el Caribe 2010-2018, y proyección de recursos necesitados para 2020

Latino América



El Caribe



- Al conmemorar el Día Mundial 2019, se nos recuerda que a pesar de algunos avances notables, el número de personas que han adquirido recientemente el VIH y que mueren por enfermedades relacionadas con el VIH Avanzado no está disminuyendo lo suficientemente rápido.
- Se nos recuerda que a pesar de este progreso, sigue habiendo enormes necesidades insatisfechas. Los recursos para la respuesta al VIH deben mantenerse.
- Se nos recuerda que 38 millones de mujeres, hombres y niños viven hoy con el VIH en el mundo. Se nos recuerda que, a pesar de los esfuerzos mundiales, el VIH sigue siendo una de las mayores amenazas para la salud y el desarrollo de nuestro tiempo.
- La respuesta al VIH unió al mundo de una manera que ninguna otra crisis de salud tiene. Nos enseñó que debemos escuchar y aprender de las personas afectadas, de las personas más expuestas.



- El VIH nos ha enseñado que **debemos abordar los vínculos críticos, entre salud, injusticia, desigualdad, pobreza y marginación.**
- El VIH también nos ha enseñado que el desafío de poner fin a una epidemia es demasiado grande para que un sector lo pueda enfrentar solo.
- Los gobiernos, las organizaciones no gubernamentales, la sociedad civil, las comunidades y las empresas poseen capacidades importantes, únicos y complementarios para marcar la diferencia en la respuesta mundial al VIH.
- Cuando diferentes sectores logran combinar esos activos, el impacto aumenta significativamente.
- Los retos han sido y continúan siendo parte integral de la respuesta al VIH, desde desafiar el estigma que rodea al VIH / sida, construir colaboraciones vitales con empresas en todas las industrias, llevar a cabo programas de tratamiento, diagnóstico y prevención dentro de los lugares de trabajo y las comunidades circundantes, y más.





GRACIAS